



گزارش روزنامه

## ردپای بورس

Stock Market Footprint

---

سه‌شنبه: ۱۴۰۰/۰۷/۲۷

# DMIRC

Dall Marketing Research Co.

Data Factory Reports

SMFP-DAY-14000727-T00

## راهنمای استفاده از گزارش ردپای بورس

### مقدمه

ردپای بورس یک گزارش تحلیلی بر اساس شاخص‌های معاملاتی روزانه است. ردپای بورس دقیقا ردپای جریان پول در معاملات هر روز می باشد. این گزارش کمک می کند تا معامله گران دقیقا بدانند که صف خرید و فروش در کجا تشکیل شده و امکان مقایسه نمادهای مختلف با یکدیگر را دارند. به همین دلیل این گزارش به آنها کمک می کند تا به درستی برای خرید و معاملات روزانه تصمیم گیری کنند.

ما در ردپای بورس، دو گروه را بررسی می کنیم. گروه اول معامله گران حقیقی و گروه دوم معامله گران حقوقی و نمودارهای ردپای بورس شامل دو شاخص اصلی یعنی ۱- نسبت خرید به فروش و ۲- سرانه خرید، می باشد.

در این گزارش کلیه نمادهای بورسی که روزانه معامله میشوند در قالب ۵۰ گروه (صنعت-خدمت-تجارت) نمایش داده خواهند شد و اگر نمادی در آن روز معامله نشود در فهرست نمودارها حضور ندارد.

### نمودار نسبت خرید به فروش چیست؟

معامله‌گران بورس، روزانه از نسبت خرید به فروش به عنوان یکی از تکنیک‌های اصلی تحلیلی و معاملاتی استفاده می‌کنند. با استفاده از این نسبت می‌توان وضعیت عرضه و تقاضا را ارزیابی و در زمان مناسب اقدام به خرید سهام کرد. در این روش زمانی که تعداد خریداران کم‌تر از تعداد فروشندگان باشد، سیگنال خرید دریافت می‌گردد و زمانی که تعداد خریداران از تعداد فروشندگان بیش‌تر باشد، سیگنال فروش دریافت می‌گردد. به عنوان مثال، عدد ۹,۹ که در نمودار زیر نشان داده شده است، بیانگر آن است که هر خریدار، سهام عرضه شده از چند نفر فروشنده را خریداری کرده است. برای مثال به نمودار ۱ توجه کنید. در سهام «دی» عدد نسبت خرید به فروش حقیقی‌ها یک عدد بزرگتر از یک و دارای مقدار ۹,۹ می‌باشد. این رقم بیانگر آن است که هر خریدار حقیقی، سهام ۹,۹ نفر (تقریبا ۱۰ نفر) فروشنده حقیقی را خریداری کرده است. چنین وضعیتی می‌تواند از نشانه‌های ورود پول هوشمند به سهام مورد نظر و جمع آوری آن توسط تعداد محدودی خریدار باشد. پس به عبارتی این سهم مورد اقبال بازار می باشد.

دی	۹,۹
نسبت خرید به فروش - حقیقی	

البته اگر این عدد کمتر از یک باشد، نشان دهنده این است که معامله‌گران تمایل چندانی به خرید این سهم ندارند.

## نمودار سرانه خرید چیست؟

شاخص سرانه خرید حقیقی یا حقوقی بیانگر میانگین مبلغ خرید هر معامله گر است. معامله گران حرفه‌ای با استفاده از این آمار در کنار شاخص نسبت خرید به فروش، تمایل معامله گران به سهم شرکت مورد نظر را در مقایسه با سایر سهام‌ها می‌سنجند. این سنجش تمایل می‌تواند به عنوان ابزاری برای ردیابی پول در معاملات سهام و برآورد ریسک پذیری سرمایه‌گذاران مورد استفاده قرار بگیرد. به نمودار ذیل توجه فرمایید.

عدد ۱۴,۹ نشان می‌دهد که هر خریدار حقیقی، بطور میانگین، حدود ۱۵ میلیون تومان سهام شرکت دی را خریداری نموده است.



### تحلیل وضعیتی:

#### توصیه ۱:

به معامله گران توصیه می‌شود، بررسی رفتار معامله گران حقیقی را بیشتر مد نظر قرار دهند. زیرا معاملات حقوقی‌ها می‌تواند دلایل دیگری به جز کسب سود و منافع معاملاتی در بازار داشته باشد.

وضعیت	وضعیت	تحلیل عمومی
نسبت خرید به فروش حقیقی	نسبت خرید به فروش حقوقی	
بالاتر از یک	بالاتر از یک	نماد مورد نظر در همه گروه‌ها از اقبال برخوردار است (احتمال افزایش قیمت در روزهای آتی)
بالاتر از یک	پایین تر از یک	نماد مورد نظر در بین حقیقی‌ها از اقبال برخوردار است ولی حقوقی‌ها در نقش فروشنده هستند. (وضعیت مبهم)
پایین تر از یک	بالاتر از یک	نماد مورد نظر در بین حقوقی‌ها از اقبال برخوردار است ولی حقیقی‌ها در نقش فروشنده هستند. (وضعیت مبهم)
پایین تر از یک	پایین تر از یک	نماد مورد نظر در همه گروه‌ها بدون اقبال است (احتمال کاهش قیمت در روزهای آتی)

#### توصیه ۲:

برای نتیجه‌گیری بهتر در مورد استفاده از نمودارهای تحلیلی این گزارش، توصیه می‌شود که نمودارهای روزهای قبل و گزارش‌های ماهانه و هفتگی را نیز مورد بررسی قرار دهید.

### افشای ریسک:

معامله در بازار سرمایه همواره با ریسک همراه است و توصیه می‌شود معامله گران برای خرید و فروش از ابزارهای تحلیلی مختلف بهره ببرند و گزارش ردپای بورس مسئولیتی در قبال نتایج واقعی حاصله در معاملات ندارد.

		سه شنبه، ۲۶ مهر ۱۴۰۰			
		سرايه خريده - حقيقي [ميليون تومان]	سرايه خريده - حقيقي [ميليون تومان]	نسبت خريده به فروش - حقيقي	نسبت خريده به فروش - حقيقي
استخراج زغال سنگ	کلبس	۱۸.۱	۱۶۹	۰.۷	۲
	کپور	۱۴.۹	۱۵۴	۱.۱	۱
	کشرق	۱۲.۸	۶	۱.۷	
	کزغال	۹.۸	۱۵۸	۱۲.۰	۱
استخراج ساير معادن	کماسه				
استخراج کانه های فلزی	تکنار	۱۷.۷		۱.۸	
	کدما	۱۷.۳	۲۸۷	۰.۶	۱
	کروی	۱۷.۰	۳,۸۰۹	۰.۷	۰
	کاما	۱۳.۴	۲۸۳	۰.۶	۱
	تاصیکو	۱۳.۰	۷۸۸	۰.۷	۱
	کمنگنز	۱۲.۸		۱.۲	
	کگل	۱۲.۸	۲,۷۴۸	۰.۹	۲
	کبافق	۱۱.۵	۲۹۱	۱.۲	
	کنور	۱۰.۸	۳۷۳	۱.۰	۱
	کچاد	۱۰.۴	۴۸۰	۰.۸	۲
	ومعادن	۹.۸	۴۵۱	۰.۷	۱
	کگهر	۵.۱	۵۲۶	۰.۲	۱
	اپال	۴.۱	۸۶۱	۲.۱	۵
استخراج نفت گاز و ..	حفاری	۱۱.۹	۱,۵۵۹	۰.۹	۳
	شساخت	۷.۷		۰.۴	
اطلاعات و ارتباطات	های وب	۵۰.۲	۳۵۰	۴.۲	۰
	ايرداز	۱۷.۲	۶۲۶	۰.۹	
	اوان	۹.۴	۷۲	۰.۸	۲
انبوه سازی، املاک و مستغلات	ثوسا	۶۳.۶	۲۲۷	۳.۴	۰
	ثفارس	۴۶.۳	۹	۲.۱	۰
	وتوس	۳۲.۴	۷۳	۱.۹	۰
	ثالوند	۲۸.۹	۱۲	۲.۴	۱
	ثپردیس	۲۷.۹	۲۸	۱.۳	۱
	ثاباد	۲۵.۰	۲۰۶	۱.۵	
	ثزاگرس	۲۱.۵	۲۵۲	۱.۱	۴
	ثمسکن	۱۹.۵		۱.۸	
	ثباغ	۱۹.۵		۱.۰	
	ثشرق	۱۵.۵	۱۵	۱.۵	
	ثعثما	۱۵.۵	۱	۰.۷	
	ثتران	۱۵.۱		۱.۱	
	ثااخت	۱۴.۰		۲.۱	
	ثتوسا	۱۲.۸		۱.۴	
	ثغرب	۱۲.۷		۲.۲	
	وساخت	۱۲.۲	۱۰۴	۰.۹	۱۰۳
	ثنظام	۱۲.۱		۰.۳	
	کيسون	۱۱.۰		۰.۵	
	وآذر	۱۰.۸	۱۶۴	۰.۹	۲
	ثعمرا	۱۰.۸	۱۹۶	۱.۱	
ثرود	۱۰.۶	۸۵	۱.۰		

		سه شنبه، ۲۶ مهر ۱۴۰۰			
انبوه سازی، املاک و مستغلات	وئخوز	۱۰.۳	۲۵	۰.۹	۲
	آ س پ	۹.۲	۱۵	۰.۷	
	کرمان	۸.۱	۱۴	۰.۷	۰
	ثجوان	۷.۶	۱۶۱	۰.۸	
	ثامید	۶.۸	۳۵۸	۶.۷	۲,۸۵۵
	ثامان	۶.۵	۲۴۷	۰.۶	
	ثاصفا	۵.۹		۱.۱	
	ثبھساز	۵.۲	۱۲۳	۵.۳	۳
	ثنام	۱.۳	۳۶۳	۰.۰	
	ثتقزوی				
ثاژن					
انتشار، چاپ و تکثیر	چافست				
	سمايه	۱۰۹.۳		۳.۲	
	وسينا	۳۵.۳	۲۴۹	۳.۱	۰
	ويست	۳۴.۳	۸۴۶	۲.۶	۲
	وخواور	۲۶.۳	۴۳۵	۱.۱	۱
	وزمين	۲۵.۹	۳,۲۷۸	۰.۱	۱۲
	سامان	۲۳.۵	۶۴	۱.۷	۰
	ونوين	۱۸.۴	۳۷۹	۰.۸	۰
	وگردش	۱۷.۳	۸۲۷	۰.۶	۲
	وکار	۱۶.۹	۹۰۱	۰.۹	۳
	وملل	۱۴.۸	۱۲۹	۰.۹	۸
	وبصادر	۱۳.۵	۱۲۷	۱.۴	۰
	ويملت	۱۱.۶	۳۱۸	۱.۰	۱
	وتجارت	۱۰.۶	۶۸۶	۱.۲	۱
	وشهر	۱۰.۳	۵۹۴	۰.۶	
	دی	۷.۸		۰.۵	
ويپاسار	۷.۳	۱۸,۲۹۳	۰.۳	۱۲	
وسالت					
بانکها و موسسات اعتباری	وسين	۴۲.۳	۱۴	۷.۰	۰
	ورازی	۲۹.۰	۲۷۵	۱.۶	۰
	البرز	۲۳.۰	۲۸۹	۱.۶	۰
	پارسيان	۲۱.۱		۱.۱	
	وحکمت	۱۸.۸	۶۲	۲.۲	۰
	ودی	۱۷.۴	۷۸۵	۰.۹	۱
	بساما	۱۷.۰	۳۴	۱.۷	۱
	دانا	۱۶.۶	۴۹	۱.۱	۱
	بنو	۱۳.۸	۱۶۵	۱.۱	
	اتکای	۱۳.۳	۶۲۴	۱.۰	۴
	کوتر	۱۱.۸	۹۲۴	۱.۱	۱
	بیمه و صندوق بازنشستگی به	۱۱.۱	۱,۶۹۶	۰.۷	۲۹
	بپاس	۱۰.۵	۳,۹۸۵	۰.۳	
	جزتامین اجتماعی	۱۰.۳	۱۰۰	۱.۳	۴
ما	۸.۵		۰.۷		
		سرانه خرید - حقیقی [میلیون تومان]	سرانه خرید - حقوقی [میلیون تومان]	نسبت خرید به فروش - حقیقی	نسبت خرید به فروش - حقوقی

		سه شنبه، ۲۶ مهر ۱۴۰۰			
گروه	کالا	سرانه خرید - حقیقی [میلیون تومان]	سرانه خرید - حقوقی [میلیون تومان]	نسبت خرید به فروش - حقیقی	نسبت خرید به فروش - حقوقی
بیمه و صندوق بازنشستگی به جزتامین اجتماعی	میهن	۷.۳	۰	۰.۸	
	ومعلم	۷.۱		۰.۷	
	نوین	۷.۰	۴۳	۰.۶	
	آرمان	۶.۸		۱.۶	
	اتکام	۵.۶	۳۸۷	۰.۳	
	بخاور	۵.۴	۲	۰.۹	
	وآفری	۵.۳	۱۶۰	۰.۴	۳
	وتعاون وحافظ	۲.۹ ۰.۵		۰.۴ ۰.۵	
پیمانکاری صنعتی	وپسا	۱۷.۲	۱۶	۰.۸	
	بالاس	۹.۴	۳۵	۰.۶	۱
	خصدرا	۵.۲		۰.۱	
تجارت عمده فروشی ..	بمیلا				
تجارت عمده خرده ..	Null				
تولید محصولات کام..	مادیرا				
حمل و نقل آبی	حخزر	۱۵.۲		۱.۷	
	حاریا	۰.۵		۱.۰	
حمل و نقل، انبارداری و ارتباطات	حبندر	۱۵۳.۸		۱۴.۷	
	حکشتی	۷۷.۱		۷.۵	
	حگردش	۴۷.۵		۱۴.۱	
	حآفرین	۳۱.۴		۶.۸	
	حپارسا	۲۷.۰		۴.۲	
	حسیر	۲۶.۱	۱,۷۹۸	۰.۶	
	حشکوه	۱۹.۳	۶	۱.۶	۰
	حفارس	۱۷.۱	۱۴۸	۰.۷	۱
	حسینا	۱۵.۵		۰.۸	
	حآسا	۱۳.۳		۱.۱	
	حتوکا	۱۲.۵	۱۴۵	۰.۸	۱۹
	حپترو	۱۲.۰		۰.۷	
	حتوریل	۱۰.۳		۱.۱	
حریل	۹.۸		۰.۹		
خدمات فنی و مهندسی	خفولا	۱۹.۳		۰.۷	
	رتکو	۱۴.۳	۷۸۵	۰.۳	
	رمنپا	۱۳.۷	۵۲۰	۱.۲	۱
	تیولا	۱۰.۶		۱.۱	
	رنیک	۹.۳	۰	۲.۱	۰
	تایا	۵.۳		۰.۳	
خرده فروشی، بااستثنا..	افق	۱۳.۷	۲۵۷	۰.۶	۳
	قاسم	۵.۵		۱.۲	
خودرو و ساخت قطعات	خکمک	۱۱۰.۲		۹.۳	
	خپویش	۴۲.۱	۸۱	۲.۸	۴
	خنصیر	۳۴.۰	۱۷۲	۰.۷	۰
	خشرق	۲۷.۹		۲.۰	
	خودرو	۲۶.۶	۱,۱۰۸	۱.۷	۲

سه شنبه، ۲۶ مهر ۱۴۰۰

گروه	نوع	مقدار	مقدار	نسبت خرید به فروش - حقیقی	نسبت خرید به فروش - حقوقی
خودرو و ساخت قطعات	خسپا	۲۶.۲	۳۱۰	۲.۰	۰
	خگستر	۲۳.۵	۳۷۵	۱.۵	۲
	خمحر..	۲۱.۷		۱.۷	
	خکاوه	۲۱.۴		۳.۶	
	ختراک	۲۱.۳		۱.۲	
	خپهن	۲۰.۹	۱۱۸	۱.۰	۰
	خپارس	۲۰.۹	۵۹	۱.۴	۱
	خزامیا	۱۹.۸		۱.۶	
	ختوقا	۱۹.۵	۴۲۳	۲.۳	۹
	ختور	۱۹.۵	۱۲۷	۰.۸	
	خموتور	۱۸.۶		۰.۶	
	خرینگ	۱۷.۷	۳۵	۱.۰	۰
	خچرخ..	۱۷.۴	۳۰۵	۰.۹	
	خفتر	۱۷.۳	۳۴۸	۰.۹	
	خاهن	۱۶.۸	۲,۵۲۷	۰.۵	۱۱۲
	تشتاد	۱۶.۵	۱۷	۲.۷	۰
	خزر	۱۵.۷	۱۲۸	۰.۸	
	خکار	۱۵.۴	۳۶۴	۱.۶	۱۱
	خوساز	۱۴.۶	۷۸	۱.۵	۱
	خاذین	۱۳.۳		۱.۲	
	خدیزل	۱۲.۸	۱۵۸	۰.۸	۲
	ورنا	۱۲.۷	۲۸۹	۱.۷	۰
خلنت	۱۲.۷		۰.۶		
خریخت	۱۱.۵	۱۳۶	۱.۲		
خمحور	۱۰.۹	۱۱۰	۱.۱		
خکرمان	۸.۴	۱۹۷	۰.۸		
خعمرا	۱.۳		۲.۰		
خفناور	۱.۲		۰.۲		
خلیبل					
رایانه و فعالیت‌های وابسته به آن	دبای، پرداخت چرم ..				
	وملی				
	آپ	۸۰.۴	۱۰۹	۱۳.۰	۱
	تاپکیش	۲۷.۱	۲۱۹	۱.۴	۰
	مرقام	۲۲.۱	۴۶۷	۱.۸	۴
	سیستم	۱۷.۱	۲۴۵	۱.۰	
	مفاخر	۱۱.۷	۳۲۰	۱.۰	۹۰.۹
	رکیش	۱۱.۵		۱.۶	
	فن آوا	۱۱.۳	۲۵۷	۰.۵	۲
	سپیدار	۱۰.۱	۹۴	۱۷.۹	۲,۴۶۹
	افرا	۱۰.۰		۱.۴	
	پرداخت	۸.۹		۰.۸	
	رتاپ	۷.۷	۱۴	۱.۴	۳۱
	رافزا	۷.۷	۶,۹۷۸	۶.۱	۴
رانفور	۶.۶	۶۷۱	۰.۶	۲,۹۱۰	
مداران	۶.۲	۳	۰.۷		

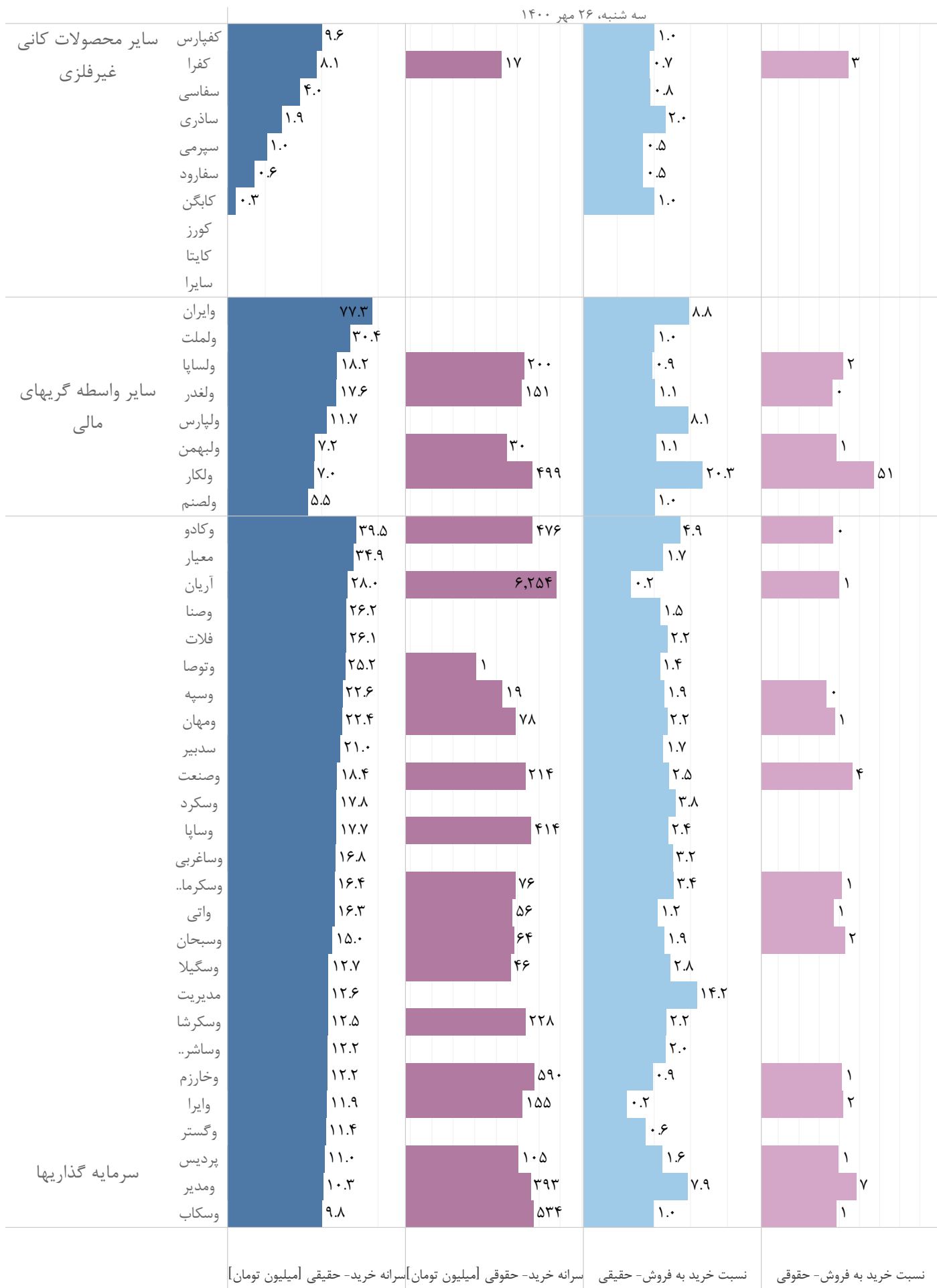
سرانه خرید - حقوقی [میلیون تومان] | سرانه خرید - حقیقی [میلیون تومان] | نسبت خرید به فروش - حقیقی | نسبت خرید به فروش - حقوقی

		سه شنبه، ۲۶ مهر ۱۴۰۰			
وابسته به آن	سپ	۵.۸	۶۷	۱.۰	۴۲
زراعت و خدمات وابسته	سپید	۴۶.۳	۸۴۳	۲۱.۷	۱
	سیمرغ	۲۷.۷	۳	۱.۸	۰
	زکشت	۱۸.۳	۲۰	۱.۶	۰
	زکوثر	۱۶.۶	۸۲۶	۲.۸	۰
	تلیسه	۱۴.۵		۱.۹	۰
	زبینا	۱۲.۴	۴۰	۱.۳	۰
	زفکا	۱۱.۹	۹	۱.۱	۰
	زمگسا	۱۰.۵	۱۰۷	۱.۳	۰
	زشگزا	۱۰.۰	۷۰	۱.۰	۰
	زدشت	۹.۱		۱.۲	۰
	جوین	۹.۰	۱۰۵	۱.۱	۰
	زماهان	۹.۰	۲۸	۰.۸	۰
	زشریف	۸.۳	۲۲۱	۰.۵	۱
	زیارس	۸.۱	۶۴	۰.۸	۱
	زملارد	۸.۰	۱۸	۱۹.۵	۱
آبین	۷.۹	۳۵۷	۰.۸	۶	
زگلدش..	۶.۳		۱.۴	۰	
ساخت دستگاهها و ..	لیپارس	۳۱.۳	۵۴۷	۰.۱	۰
	لیپام	۲۲.۸	۴۹۴	۱.۰	۴
ساخت محصولات فلزی	فکمند	۲۵.۹		۱.۳	۰
	فاراک	۱۵.۳	۱۹	۱.۶	۰
	فنزوی	۱۴.۵		۲.۸	۰
	فاندر	۱۰.۸	۲۲۷	۱.۰	۱۰
	چدن	۸.۰	۱۷۹	۰.۷	۱
	فجام	۷.۸	۷	۱.۴	۰
	فلامی	۷.۴	۱۶۱	۰.۹	۰
	فیبرا	۷.۱	۱۴	۱.۳	۰
	فاما	۶.۴	۱۸۷	۰.۶	۱۱
	کیا				
سایر محصولات کانی غیرفلزی	فجوش				
	فبستم				
	کسرا	۳۲.۸	۲۹	۱.۰	۰
	کاذر	۳۱.۶	۱۱۶	۳.۱	۰
	کخاک	۲۴.۱	۱۸۱	۰.۵	۳
	کپشیر	۲۰.۶		۰.۹	۰
	کفرآور	۱۹.۵	۲۸۳	۱.۰	۰
	کتوکا	۱۶.۲		۱.۱	۰
	کسپا	۱۵.۲		۱.۰	۰
	کمرجان	۱۴.۵	۱۵۸	۰.۷	۲
	کقزوی	۱۴.۲	۲۴۰	۰.۸	۱
	کسرام	۱۳.۳	۲	۰.۹	۰
کمینا	۱۲.۶	۱۰۱	۰.۸	۳۵	
کرازوی	۱۱.۷	۸۶	۰.۹	۴	

نسبت خرید به فروش - حقوقی      سرانه خرید - حقیقی      سرانه خرید - حقوقی [میلیون تومان]      سرانه خرید - حقیقی [میلیون تومان]



سه شنبه، ۲۶ مهر ۱۴۰۰



Date (Parameters), buy by individuals as an attribute, buy by NGOs as an attribute, buy to sell ratio individuals as an attribute and buy to sell ratio NGOs as an attribute for each Symbol broken down by Group. The view is filtered on Group, which excludes Null and ایزارپزشکی، اپتیکي و اندازه گیری.

سه شنبه، ۲۶ مهر ۱۴۰۰

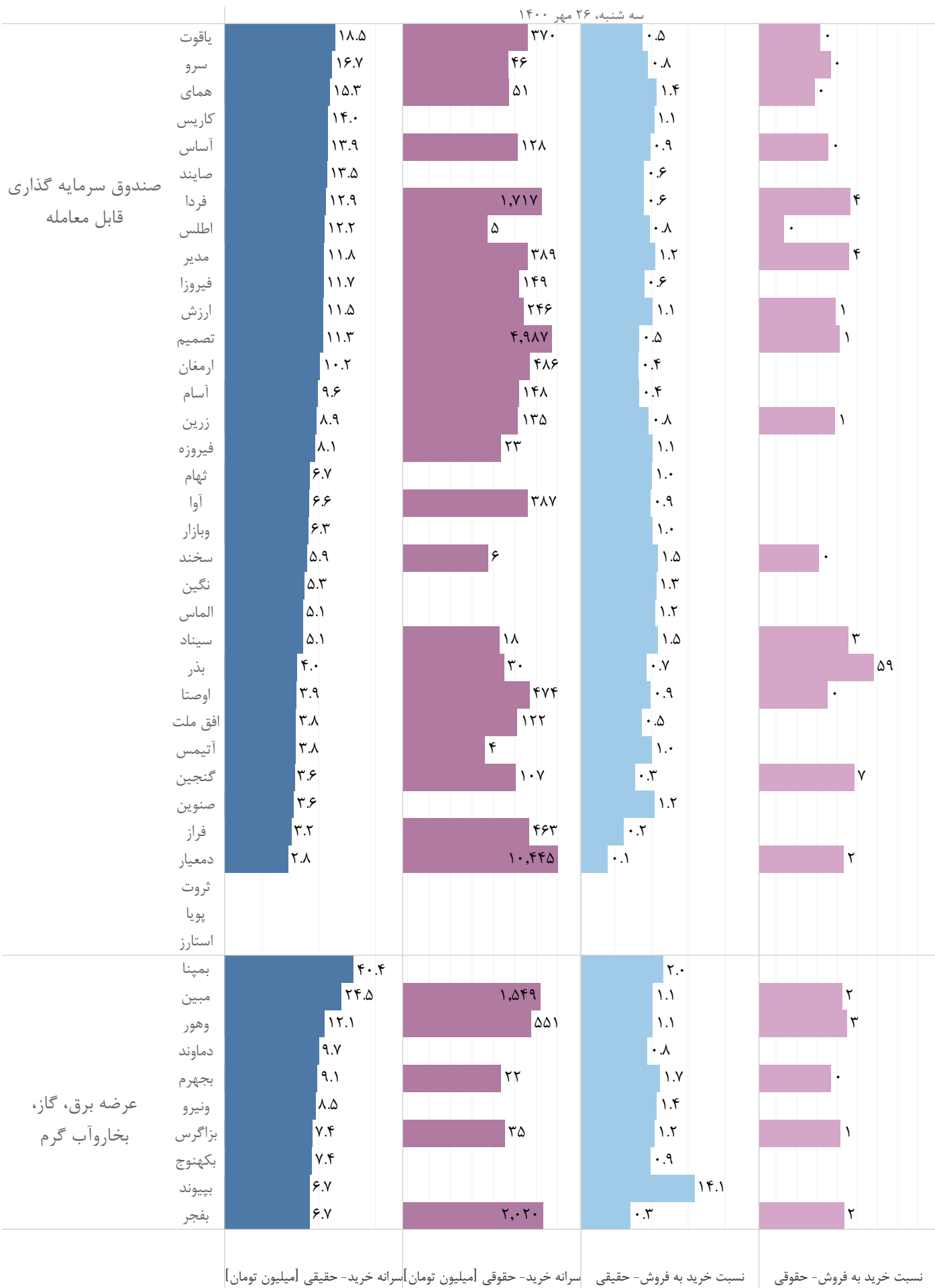
گروه	نوع	مقدار	نسبت خرید به فروش - حقیقی	نسبت خرید به فروش - حقوقی
سرمایه گذاریها	وسقم	۸.۹	۱.۶	
	وآوا	۸.۱	۱.۶	۱
	واعتبار	۸.۰	۰.۸	
	وتوسم	۷.۸	۰.۶	
	صبا	۷.۷	۱.۵	۲
	وآرین	۷.۴	۱.۱	
	وسپهر	۷.۳	۳.۵	۵۳
	وبهمن	۶.۶	۰.۸	۴
	وپویا	۶.۵	۵.۷	۲
	وجامی	۶.۵	۰.۱	
	وکبهمن	۶.۴	۱۱.۶	
	وویمه	۶.۰	۱.۱	
	وبوعلی	۶.۰	۰.۹	
	سرچ..	۵.۹	۰.۶	۴
	سنوین	۵.۶	۰.۸	
	وسزنجا..	۵.۶	۱.۲	
	وهامون	۵.۴	۸.۶	۶۲
	وسرضو..	۳.۸	۰.۴	
	گوهران	۲.۹	۰.۳	
	وملت	۲.۲	۰.۳	
وصصفا	۰.۸	۰.۳		
وشمال				
سیمان، آهک و گچ	سکارون	۳۰.۶	۱.۸	۱۰۰
	سخر	۳۰.۴	۱.۴	۰
	سباقر	۲۳.۰	۱.۳	۲
	سفارس	۱۶.۰	۱.۳	۲
	سنیر	۱۵.۳	۰.۸	۱
	سمازن	۱۲.۸	۱.۴	
	ساروم	۱۲.۳	۰.۷	۴۲
	سشرق	۱۲.۲	۱.۲	۱
	سفانو	۱۲.۰	۰.۳	۳۶
	سیلام	۱۱.۸	۰.۷	
	ستران	۱۱.۷	۱.۱	۰
	سلار	۱۱.۱	۰.۶	۳
	سبزوا	۱۰.۳	۱.۰	۱
	سقاین	۱۰.۳	۲.۰	۰
	صصفها	۱۰.۲	۰.۸	۴۴
	سارییل	۹.۸	۰.۶	
	سهرمز	۹.۷	۱.۰	
	سپهان	۹.۴	۱.۸	۰
	سغرب	۸.۹	۰.۷	
	سمتاز	۸.۸	۱.۶	۲
ساوه	۸.۴	۸.۳	۰	
سکرما	۸.۴	۱.۱	۰	

نسبت خرید به فروش - حقیقی      سرانه خرید - حقوقی [میلیون تومان]      سرانه خرید - حقیقی [میلیون تومان]      نسبت خرید به فروش - حقوقی

Date (Parameters), buy by individuals as an attribute, buy by NGOs as an attribute, buy to sell ratio individuals as an attribute and buy to sell ratio NGOs as an attribute for each Symbol broken down by Group. The view is filtered on Group, which excludes Null and ایزارپزشکی، اپتیکي و اندازه‌گیری

		سه شنبه، ۲۶ مهر ۱۴۰۰			
گروه	نماد	سرنانه خرید - حقیقی [میلیون تومان]	سرنانه خرید - حقوقی [میلیون تومان]	نسبت خرید به فروش - حقیقی	نسبت خرید به فروش - حقوقی
سیمان، آهک و گچ	سبجنو	۸.۴	۸۳	۰.۹	۱۸
	سصوفی	۸.۲	۳۵	۱.۱	
	سجام	۸.۰	۸۴۳	۰.۴	
	سشمال	۷.۶	۴۲	۰.۷	۱
	سرود	۷.۶		۱.۱	
	سکرد	۷.۱	۲۴	۱.۳	۱
	سهگمت	۶.۹	۹۶	۰.۸	۶۱
	سدور	۶.۷	۱۸	۰.۸	۲
	سیدکو	۶.۲	۴	۲.۵	۰
	ساروج	۵.۷	۷۶	۰.۶	
	سدشت	۵.۷	۱۷۰	۰.۹	
	سفار	۵.۷		۱.۱	
	سبخاش	۵.۳		۰.۸	
	سبخوز	۵.۲	۲۸۷	۰.۶	۲
	ساراب	۵.۲	۷۴۲	۰.۶	۶
	سیتا	۴.۷	۱۰۴	۳.۴	
	سپاها	۴.۵	۱۸۵	۰.۸	۴
سخواف	۱.۰		۰.۲		
شرکتهای چند رشته ای صنعتی	ونیکی	۸۵.۸		۶.۰	
	وغدیر	۳۳.۳	۹۹۱	۲.۳	۱
	وصندوق	۱۸.۹	۱,۳۶۵	۱.۲	۱
	ویانک	۱۵.۵	۲۳۲	۱.۲	۱
وامید	۵.۳	۶۷۰	۰.۸	۱	
صندوق سرمایه گذاری قابل معامله	کمند	۱۴۲.۳	۳۲,۶۴۲	۱.۳	۲
	اعتماد	۱۲۷.۷	۴,۹۴۰	۱.۴	۱
	امین ی..	۱۲۴.۱	۴,۳۸۸	۱.۷	۲
	دارا	۱۰۳.۴	۷۷۲	۴.۳	۰
	سپیدما	۹۶.۳	۵,۴۱۳	۵.۱	۱
	پارند	۸۹.۴	۲,۱۵۴	۱.۰	۱
	کارین	۸۲.۹	۶,۵۰۶	۰.۷	۱
	افران	۶۵.۱	۷,۳۹۹	۱.۲	۱
	آکورد	۵۹.۴	۹,۶۹۳	۰.۸	۲
	سپاس	۵۶.۳	۱۵۹	۱.۳	۲
	کیان	۴۴.۴	۵,۱۳۸	۰.۹	۱
	آسامید	۳۳.۱	۴۴۵	۰.۷	۳
	ثروتم	۳۳.۰	۲۴۵	۰.۷	۲
	دارا یکم	۳۰.۹	۳,۷۶۵	۱.۲	۲
	داریک	۲۸.۶	۳۸۴	۰.۸	۳
	کامیاب	۲۷.۳	۱۷۲	۱.۶	۰
	آگاس	۲۴.۷	۸۸۳	۰.۹	۱۵
	پالایش	۲۳.۷	۱۱۸	۰.۹	۳
	خاتم	۲۲.۷	۱۲	۴.۱	۰
سپر	۱۹.۹	۵,۳۱۸	۱.۲	۳	
کاردان	۱۹.۲		۰.۸		

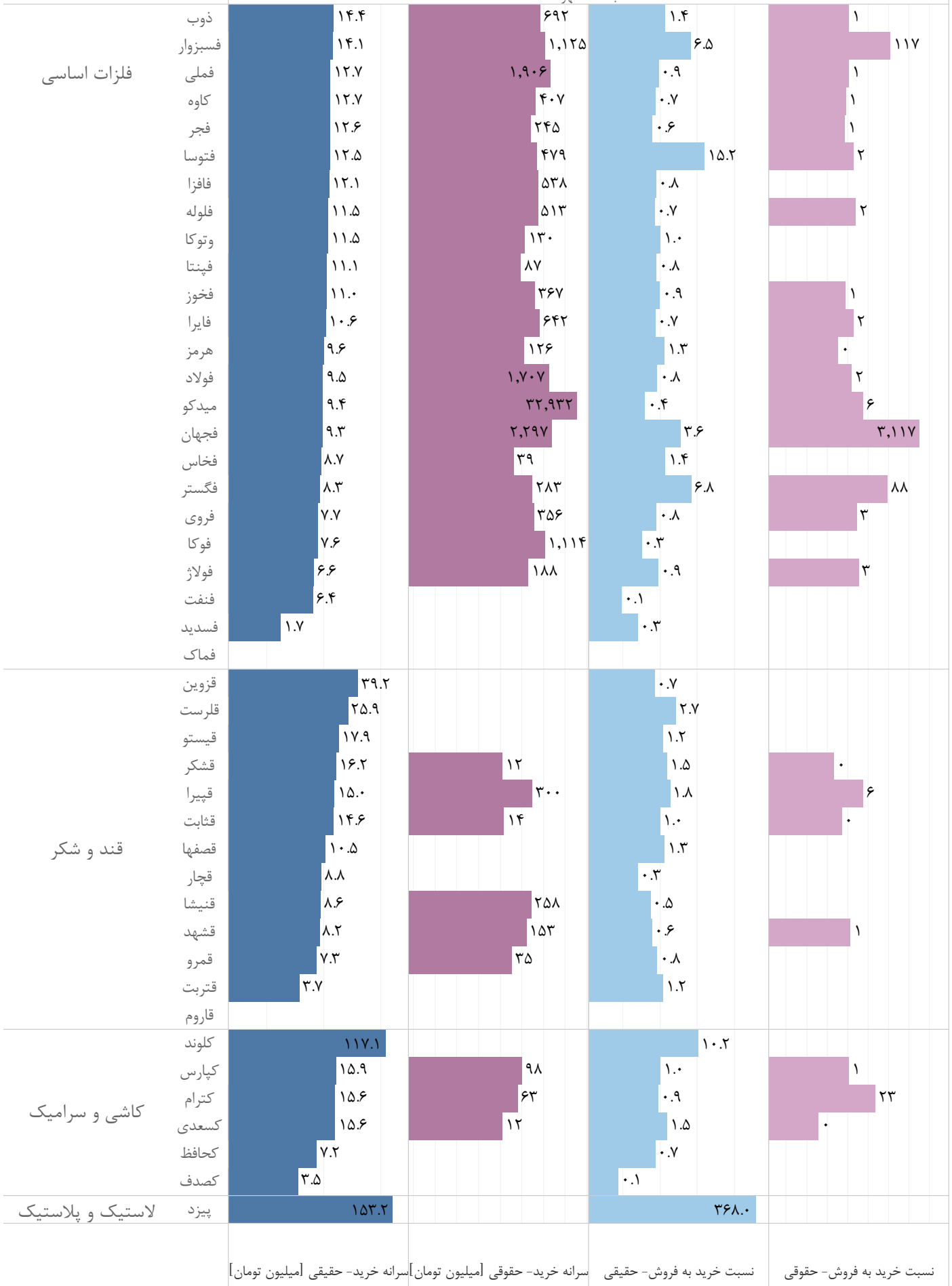
Date (Parameters), buy by individuals as an attribute, buy by NGOs as an attribute, buy to sell ratio individuals as an attribute and buy to sell ratio NGOs as an attribute for each Symbol broken down by Group. The view is filtered on Group, which excludes Null and ایزارپزشکی، اپتیکي و اندازه گیری.



Date (Parameters), buy by individuals as an attribute, buy by NGOs as an attribute, buy to sell ratio individuals as an attribute and buy to sell ratio NGOs as an attribute for each Symbol broken down by Group. The view is filtered on Group, which excludes Null and ایزارپزشکی، اپتیکی و اندازه‌گیری.

		سه شنبه، ۲۶ مهر ۱۴۰۰			
		سرانه خرید - حقیقی [میلیون تومان]	سرانه خرید - حقوقی [میلیون تومان]	نسبت خرید به فروش - حقیقی	نسبت خرید به فروش - حقوقی
بخار و آب گرم	بگیلان	۵.۲	۱۹۰	۸.۶	۲۱
	آبادا	۴.۶	۱,۷۷۲	۴.۸	۲۳,۶۶۷
فراورده های نفتی، کک و سوخت هسته ای	ونفت	۴۱.۱	۱۱۵	۲.۷	۰
	شاوان	۲۸.۵	۳۷۶	۰.۹	۱
	شرانل	۲۱.۹		۱.۳	
	شیریز	۱۵.۶	۶۹۵	۱.۲	۱
	شپاس	۱۴.۶	۱۴	۱.۵	۰
	شبندر	۱۳.۰	۳,۵۹۲	۰.۶	۲
	شپنا	۱۲.۵	۱,۴۹۷	۰.۸	۲
	شراز	۱۱.۴	۱,۹۱۷	۰.۴	
	شزنگ	۱۰.۲		۰.۷	
	شبهرن	۹.۱	۶۱	۰.۶	۶۷
شسپا	۹.۰	۵۳۲	۰.۵	۱	
فعالیت مهندسی، تج..	خبازرس				
فعالیت های هنری، ..	وهنر				
فعالیت های کمکی به نهادهای مالی واسط	انرژی ۳	۱۵۰.۵		۲۲.۹	
	تتوین	۳۵.۳	۹۲	۲.۵	۰
	کالا	۲۴.۷	۵۸۲	۰.۷	۴
	فراپورس	۱۹.۱	۱۴۹	۰.۸	۰
	امین	۱۳.۷	۲۶۱	۹.۸	۱
	تماوند	۹.۷	۱,۰۲۰	۲.۰	۱
	امید	۷.۵	۴۲۱	۰.۶	
	لوتوس	۷.۲	۳۷۵	۰.۷	
	تملت	۷.۱	۱۳	۳.۸	۰
انرژی ۱					
فلزات اساسی	فولای	۴۵.۹		۶.۰	
	فاسمین	۲۹.۵	۱,۱۴۲	۱.۰	۲
	کویر	۲۹.۴	۲,۸۸۳	۱.۴	۷
	زنگان	۲۷.۹	۶۲۸	۱.۸	۲
	کیمیا	۲۵.۷	۱۲۴	۱.۲	۱
	فافق	۲۳.۵	۵۶۳	۰.۵	
	فسپا	۲۲.۰		۱.۰	
	فسازان	۲۰.۸	۱۷۹	۱.۸	۰
	فرآور	۲۰.۷	۳۷۰	۱.۰	۹
	فروس	۱۹.۸	۱,۵۱۸	۰.۷	۱
	فاهواز	۱۹.۵		۱.۲	
	فالوم	۱۹.۳	۳۷۱	۰.۹	
	ارفع	۱۹.۳	۲۴۳	۱.۱	۰
	فنورد	۱۷.۵	۴۹۳	۰.۷	
	وسدید	۱۶.۲		۱.۰	
	فزرین	۱۵.۹	۶۷۱	۰.۷	
	فسرب	۱۵.۳	۷۶۰	۰.۸	۳۰
فمراد	۱۵.۱	۱۲۶	۱.۱	۱	
فباهر	۱۴.۵	۵۸۹	۱.۶	۰	

سه شنبه، ۲۶ مهر ۱۴۰۰



نسبت خرید به فروش - حقوقی      سرانه خرید - حقوقی [میلیون تومان]      سرانه خرید - حقیقی [میلیون تومان]

Date (Parameters), buy by individuals as an attribute, buy by NGOs as an attribute, buy to sell ratio individuals as an attribute and buy to sell ratio NGOs as an attribute for each Symbol broken down by Group. The view is filtered on Group, which excludes Null and ایزاربرشکی، اپتیکي و اندازه‌گیری.

سه شنبه، ۲۶ مهر ۱۴۰۰

گروه	کالا	سرنانه خرید - حقیقی [میلیون تومان]	سرنانه خرید - حقوقی [میلیون تومان]	نسبت خرید به فروش - حقیقی	نسبت خرید به فروش - حقوقی
لاستیک و پلاستیک	پکرمان	۱۱۰.۹	۵۹۰	۲۲.۷	۱
	پاسا	۶۷.۱		۹.۲	
	پسهند	۲۰.۹		۲.۴	
	پارتا	۱۷.۱	۱۷۴	۰.۶	۴
	پلوله	۱۳.۳		۰.۷	
	پلاسک	۱۰.۵		۱.۳	
	پدرخش	۱۰.۳	۱۱۹	۱.۳	۱
ماشین آلات و تجهیزات	پشاهن				
	تمحرکه	۱۵۹.۶	۳۳	۹.۱	
	تکشا	۳۳.۴	۷۵۵	۱.۳	۱
	تپکو	۳۲.۰		۳.۱	
	لازما	۲۹.۴	۲	۱.۵	۰
	لخزر	۲۶.۸	۴۵۰	۰.۹	۱
	لسرما	۱۵.۳	۳۰.۸	۰.۷	۶
	تکنو	۱۵.۲	۷۳	۱.۲	۱
	تکمبا	۱۴.۶	۱۰	۱.۵	
	تایرا	۱۴.۴	۳,۵۹۹	۰.۱	۲۹
	وتوشه	۹.۸	۲۰.۳	۰.۷	۱۴
	لاپسا	۷.۶		۱.۲	
	لبوتان	۵.۱	۴۹	۰.۷	
	لخانه	۳.۹		۰.۸	
تفیرو					
ماشین آلات و دستگاه‌های برقی	بالبر	۸۲.۹		۱۵.۹	
	بشهاب	۳۵.۲	۵۶۳	۱.۰	۰
	بکاب	۲۵.۰		۰.۷	
	بموتو	۲۱.۶		۲.۰	
	بترانس	۱۱.۰	۶	۱.۰	۰
	بسویچ	۹.۱		۰.۹	
	بنیرو	۶.۷	۳۵	۱.۱	۱
بکام	۴.۹	۱۴۶	۰.۷	۲	
محصولات چوبی	چخزر	۱۶.۶	۵۹	۳۵.۹	۰
	چفبیر	۹.۷	۶۰.۱	۱.۰	۳
محصولات شیمیایی	شجم	۹۲.۷	۲۶۲	۳.۷	۰
	شلعاب	۵۷.۳		۶.۶	
	شصفها	۴۵.۱	۱۳۵	۰.۶	
	شکلر	۳۶.۱	۶۸	۲.۶	۰
	شدوص	۳۴.۸	۹۵	۲.۵	۰
	کرماشنا	۳۳.۴	۲,۴۸۹	۱.۰	۶
	شلرد	۲۷.۴	۲۵۲	۰.۹	۰
	جم پی..	۲۳.۲	۱۶۵	۱.۴	۰
	شپترو	۲۲.۹	۱۴۵	۱.۱	
	پارسان	۲۲.۵	۱,۶۲۲	۱.۱	۱
	شپدیس	۲۰.۸	۱,۲۳۴	۰.۹	۱
	شخارک	۲۰.۴	۳۵۰	۱.۱	۰

نسبت خرید به فروش - حقیقی | سرنانه خرید - حقیقی [میلیون تومان] | سرنانه خرید - حقوقی [میلیون تومان] | نسبت خرید به فروش - حقوقی

سه شنبه، ۲۶ مهر ۱۴۰۰

گروه	محصولات شیمیایی	سرنانه خرید - حقیقی [میلیون تومان]	سرنانه خرید - حقوقی [میلیون تومان]	نسبت خرید به فروش - حقیقی	نسبت خرید به فروش - حقوقی
محصولات شیمیایی	کلر	۲۰.۲	۵۶۵	۲.۰	۲
	شرنگی	۱۹.۶	۳۳۲	۰.۷	۲
	شاراک	۱۹.۴	۱,۳۴۳	۰.۶	۴
	شیران	۱۸.۹	۱۸۹	۰.۹	۰
	مارون	۱۸.۲	۴۹۹	۰.۴	۱
	ویپترو	۱۷.۳	۸۴۹	۲.۲	۱
	پارس	۱۷.۳	۷۷۴	۱.۰	۱
	شیراز	۱۶.۱	۹۰.۷	۰.۶	۲
	نوری	۱۵.۸	۱,۰۴۱	۰.۸	۲
	تاپیکو	۱۵.۵	۹۵۷	۱.۲	۱
	شبصیر	۱۴.۸	۲۰۴	۰.۸	۱
	شپارس	۱۴.۶	۵۰	۰.۸	
	زاگرس	۱۴.۱	۱,۸۱۵	۰.۷	۳
	پاکشو	۱۳.۹	۳۰.۳	۰.۹	
	شکرین	۱۳.۹	۲۵۸	۰.۸	۱
	ساینا	۱۳.۷	۳۱	۱.۱	
	شفن	۱۳.۶	۱,۰۰۰	۰.۵	۱
	خراسان	۱۳.۴	۲۹۲	۰.۷	
	جم	۱۱.۷	۱,۶۰۲	۱.۳	۳
	شاملا	۱۱.۴	۳	۱.۵	۰
	شغدیر	۱۱.۳	۹۴۰	۱.۵	۱
	شتوکا	۱۱.۱		۰.۷	
	شسینا	۱۱.۰	۷۸۷	۰.۶	
	شصدف	۱۰.۹	۱۴	۱.۷	۱۹۸
	شوینده	۱۰.۵	۱۸۲	۰.۹	۲
	شگویا	۱۰.۴	۱,۲۹۸	۱.۳	۳
	بوعلی	۱۰.۳	۴۱۱	۳.۹	۷
	شکبیر	۹.۹	۳۱۱	۰.۶	۱
	کیمیا..	۹.۷	۷۸۰	۱۳.۵	۳,۴۹۲
	شفراس	۸.۲	۱۲۴	۰.۷	۱
	شپاکسا	۷.۹	۵۹	۰.۷	۱
	پترول	۷.۸	۲۵۳	۱.۳	۱
شاروم	۷.۵	۳۳	۸.۰	۲	
قرن	۷.۴	۳۰.۷	۱.۴		
آریا	۶.۶	۱,۶۷۸	۱.۳	۲	
شستان	۵.۷	۵۴	۱.۲		
شگل	۳.۷	۱۱	۱.۰	۱	
شتولی	۱.۲		۱.۰		
شکف					
محصولات غذایی و آشامیدنی به جز قند و شکر	غکورش	۴۹.۲	۴۲۰	۱۶.۵	۰
	غپونه	۴۱.۳		۱۰.۴	
	غگل	۴۱.۲	۱,۴۹۶	۴.۹	۱
	غبشهر	۳۳.۱	۶۱۸	۲.۹	۱
غشان	۲۵.۷	۲۱۲	۳.۶	۰	

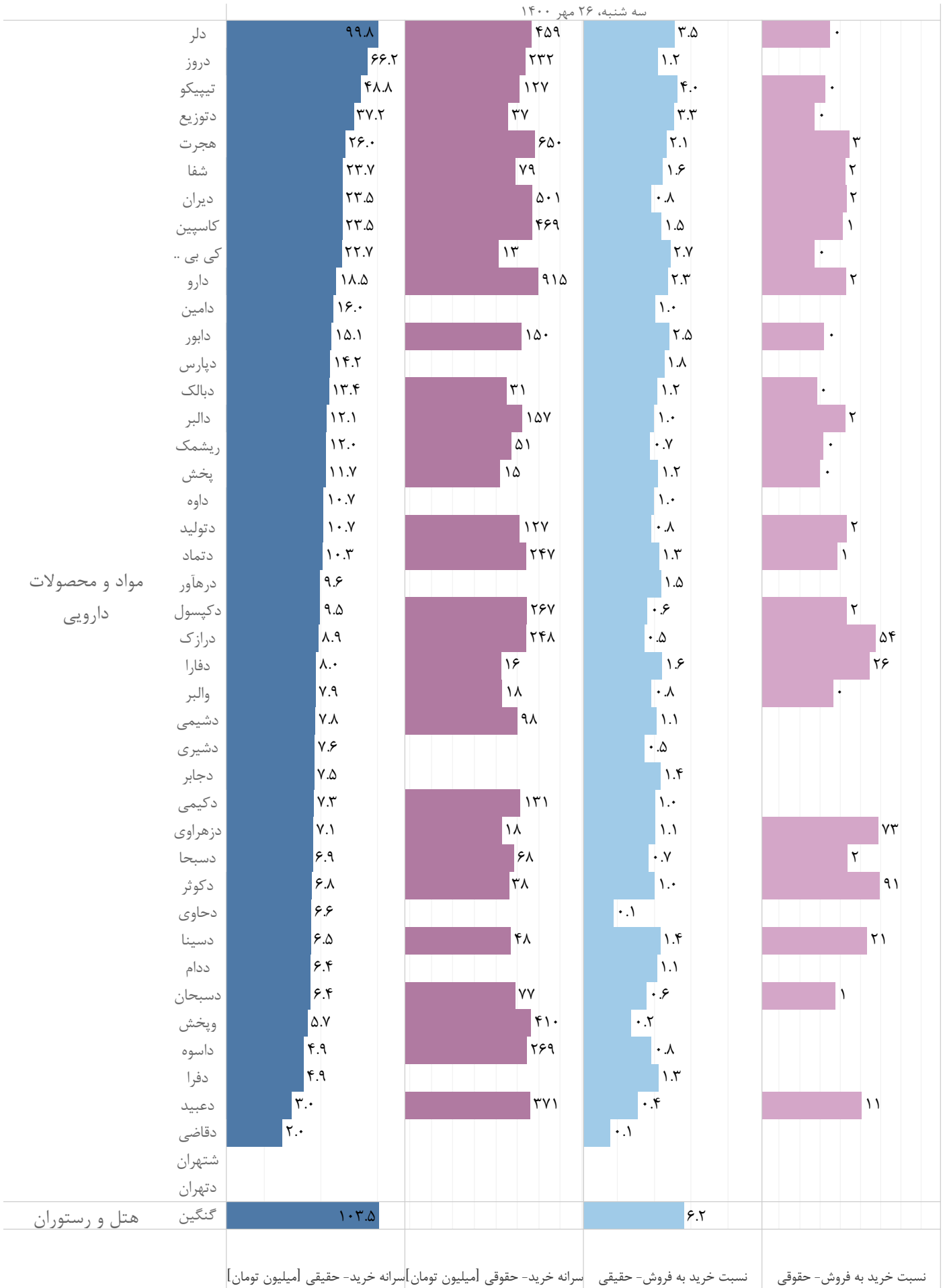
Date (Parameters), buy by individuals as an attribute, buy by NGOs as an attribute, buy to sell ratio individuals as an attribute and buy to sell ratio NGOs as an attribute for each Symbol broken down by Group. The view is filtered on Group, which excludes Null and ایزارپزشکی، اپتیکي و اندازه‌گیری.



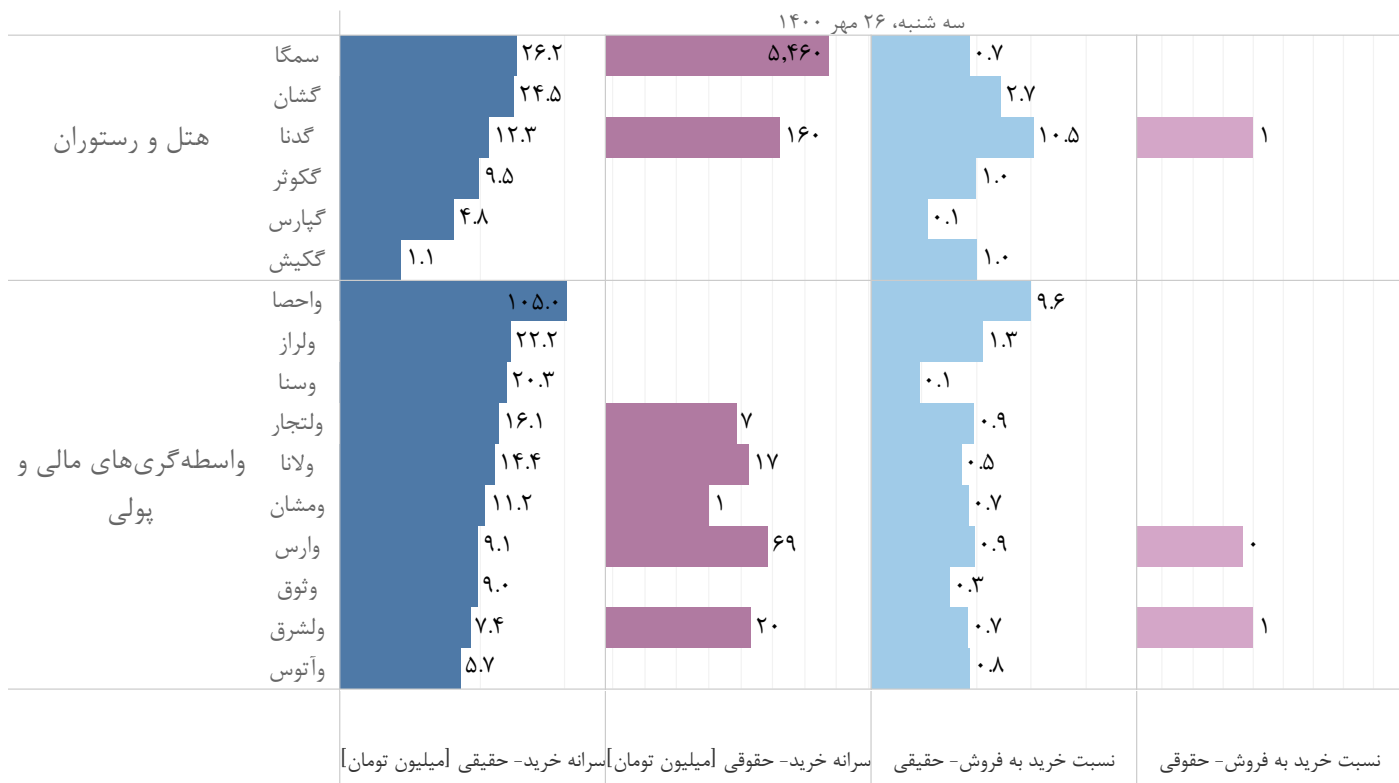
سه شنبه، ۲۶ مهر ۱۴۰۰

گروه	محصول	سازنده	قیمت خرید (میلیون تومان)	قیمت فروش (میلیون تومان)	نسبت خرید به فروش (حقوقی)	نسبت خرید به فروش (حقیقی)
محصولات غذایی و آشامیدنی به جز قند و شکر	تبرک	۲۵.۲	۴۶۶	۲.۰	۲,۶۳۲	
	بهپاک	۲۴.۵	۱۹۸	۲.۰	۷	
	غبهنوش	۲۳.۱	۶۳	۱.۶	۰	
	غدام	۲۰.۱	۴۵	۱.۲	۰	
	غازر	۱۹.۹	۷۱	۱.۸	۰	
	غگیلا	۱۹.۴		۲.۵		
	غدیس	۱۹.۱	۹۶	۱.۴	۰	
	غشهداب	۱۹.۱	۲۸	۱.۶		
	غگرچی	۱۸.۸		۳.۱		
	غمارگ	۱۸.۴	۲۵۲	۰.۸	۱	
	غسالم	۱۸.۱		۲.۴		
	غپینو	۱۷.۷	۱,۰۰۰	۱.۸	۱	
	غپآذر	۱۷.۰	۴۳	۱.۱	۰	
	غصینو	۱۵.۰	۸۸۳	۰.۵		
	غشوش	۱۴.۲	۱۶۹	۰.۸	۳	
	غمینو	۱۳.۸	۳۰۲	۰.۸	۰	
	غفارس	۱۳.۲	۷۲۱	۱.۲	۲	
	غزر	۱۲.۹	۹۰۹	۹.۱	۱	
	غگلیا	۱۲.۵	۱,۴۱۲	۰.۶	۸	
	غپاک	۱۲.۱	۹۶۳	۰.۶	۲۳	
	وبشهر	۱۲.۰	۹۲۹	۰.۸	۲	
	غالب	۱۱.۶	۱۳۵	۱.۰		
	غگلستا	۹.۵	۱۱۲	۰.۸		
	غویتا	۹.۳	۲۶۸	۰.۸	۳	
	غمهرا	۹.۰		۱.۲		
غبهار	۸.۳		۰.۸			
غشصفا	۸.۲	۱,۴۳۶	۰.۱			
غشهد	۶.۴	۹۴	۰.۹			
غشاذر	۴.۳	۲۷	۰.۹			
غشوکو	۱.۱	۱۲	۰.۰			
غنیلی						
غگز						
محصولات کاغذی	چکاپا	۱۶.۴	۶۵	۱.۶	۰	
	چکاوه	۱۴.۷	۱۲۰	۰.۸	۴	
	چکارن	۱۰.۵	۱۱	۱.۶	۱	
	لطیف	۶.۴		۱۳.۶		
مخابرات	اخبر	۹۳.۱	۳۶۸	۴.۸	۰	
	همراه	۹.۵	۳۶۶	۱.۰	۲	
منسوجات	نمرینو	۱۶.۷		۱.۴		
	نطرن	۱۵.۰	۶	۱.۰		
	نتوس	۰.۵		۱.۰		
	نشار					
مواد و محصولات	دلتما	۱۵۳.۱		۱۳.۲		

نسبت خرید به فروش - حقوقی      سرانه خرید - حقوقی [میلیون تومان]      سرانه خرید - حقیقی [میلیون تومان]      نسبت خرید به فروش - حقیقی



Date (Parameters), buy by individuals as an attribute, buy by NGOs as an attribute, buy to sell ratio individuals as an attribute and buy to sell ratio NGOs as an attribute for each Symbol broken down by Group. The view is filtered on Group, which excludes Null and ایزارپزشکی، اپتیکي و اندازه‌گیری.



Date (Parameters), buy by individuals as an attribute, buy by NGOs as an attribute, buy to sell ratio individuals as an attribute and buy to sell ratio NGOs as an attribute for each Symbol broken down by Group. The view is filtered on Group, which excludes Null and ابرارپزشکی، اپتیکی و اندازه‌گیری.