



گزارش روزنامه

ردپای بورس

Stock Market Footprint

شنبه: ۱۴۰۰/۰۷/۲۴

DMIRC

Dall Marketing Research Co.

Data Factory Reports

SMFP-DAY-14000724-T00

راهنمای استفاده از گزارش ردپای بورس

مقدمه

ردپای بورس یک گزارش تحلیلی بر اساس شاخص‌های معاملاتی روزانه است. ردپای بورس دقیقا ردپای جریان پول در معاملات هر روز می باشد. این گزارش کمک می کند تا معامله گران دقیقا بدانند که صف خرید و فروش در کجا تشکیل شده و امکان مقایسه نمادهای مختلف با یکدیگر را دارند. به همین دلیل این گزارش به آنها کمک می کند تا به درستی برای خرید و معاملات روزانه تصمیم گیری کنند.

ما در ردپای بورس، دو گروه را بررسی می کنیم. گروه اول معامله گران حقیقی و گروه دوم معامله گران حقوقی و نمودارهای ردپای بورس شامل دو شاخص اصلی یعنی ۱- نسبت خرید به فروش و ۲- سرانه خرید، می باشد.

در این گزارش کلیه نمادهای بورسی که روزانه معامله میشوند در قالب ۵۰ گروه (صنعت-خدمت-تجارت) نمایش داده خواهند شد و اگر نمادی در آن روز معامله نشود در فهرست نمودارها حضور ندارد.

نمودار نسبت خرید به فروش چیست؟

معامله‌گران بورس، روزانه از نسبت خرید به فروش به عنوان یکی از تکنیک‌های اصلی تحلیلی و معاملاتی استفاده می‌کنند. با استفاده از این نسبت می‌توان وضعیت عرضه و تقاضا را ارزیابی و در زمان مناسب اقدام به خرید سهام کرد. در این روش زمانی که تعداد خریداران کم‌تر از تعداد فروشندگان باشد، سیگنال خرید دریافت می‌گردد و زمانی که تعداد خریداران از تعداد فروشندگان بیش‌تر باشد، سیگنال فروش دریافت می‌گردد. به عنوان مثال، عدد ۹,۹ که در نمودار زیر نشان داده شده است، بیانگر آن است که هر خریدار، سهام عرضه شده از چند نفر فروشنده را خریداری کرده است. برای مثال به نمودار ۱ توجه کنید. در سهام «دی» عدد نسبت خرید به فروش حقیقی‌ها یک عدد بزرگتر از یک و دارای مقدار ۹,۹ می‌باشد. این رقم بیانگر آن است که هر خریدار حقیقی، سهام ۹,۹ نفر (تقریبا ۱۰ نفر) فروشنده حقیقی را خریداری کرده است. چنین وضعیتی می‌تواند از نشانه‌های ورود پول هوشمند به سهام مورد نظر و جمع آوری آن توسط تعداد محدودی خریدار باشد. پس به عبارتی این سهم مورد اقبال بازار می باشد.

دی	۹,۹
نسبت خرید به فروش - حقیقی	

البته اگر این عدد کمتر از یک باشد، نشان دهنده این است که معامله‌گران تمایل چندانی به خرید این سهم ندارند.

نمودار سرانه خرید چیست؟

شاخص سرانه خرید حقیقی یا حقوقی بیانگر میانگین مبلغ خرید هر معامله گر است. معامله گران حرفه‌ای با استفاده از این آمار در کنار شاخص نسبت خرید به فروش، تمایل معامله گران به سهم شرکت مورد نظر را در مقایسه با سایر سهام‌ها می‌سنجند. این سنجش تمایل می‌تواند به عنوان ابزاری برای ردیابی پول در معاملات سهام و برآورد ریسک پذیری سرمایه‌گذاران مورد استفاده قرار بگیرد. به نمودار ذیل توجه فرمایید.

عدد ۱۴,۹ نشان می‌دهد که هر خریدار حقیقی، بطور میانگین، حدود ۱۵ میلیون تومان سهام شرکت دی را خریداری نموده است.



تحلیل وضعیتی:

توصیه ۱:

به معامله گران توصیه می‌شود، بررسی رفتار معامله گران حقیقی را بیشتر مد نظر قرار دهند. زیرا معاملات حقوقی‌ها می‌تواند دلایل دیگری به جز کسب سود و منافع معاملاتی در بازار داشته باشد.

وضعیت	وضعیت	تحلیل عمومی
نسبت خرید به فروش حقیقی	نسبت خرید به فروش حقوقی	
بالاتر از یک	بالاتر از یک	نماد مورد نظر در همه گروه‌ها از اقبال برخوردار است (احتمال افزایش قیمت در روزهای آتی)
بالاتر از یک	پایین تر از یک	نماد مورد نظر در بین حقیقی‌ها از اقبال برخوردار است ولی حقوقی‌ها در نقش فروشنده هستند. (وضعیت مبهم)
پایین تر از یک	بالاتر از یک	نماد مورد نظر در بین حقوقی‌ها از اقبال برخوردار است ولی حقیقی‌ها در نقش فروشنده هستند. (وضعیت مبهم)
پایین تر از یک	پایین تر از یک	نماد مورد نظر در همه گروه‌ها بدون اقبال است (احتمال کاهش قیمت در روزهای آتی)

توصیه ۲:

برای نتیجه‌گیری بهتر در مورد استفاده از نمودارهای تحلیلی این گزارش، توصیه می‌شود که نمودارهای روزهای قبل و گزارش‌های ماهانه و هفتگی را نیز مورد بررسی قرار دهید.

افشای ریسک:

معامله در بازار سرمایه همواره با ریسک همراه است و توصیه می‌شود معامله گران برای خرید و فروش از ابزارهای تحلیلی مختلف بهره ببرند و گزارش ردپای بورس مسئولیتی در قبال نتایج واقعی حاصله در معاملات ندارد.

		شنبه، ۲۴ مهر ۱۴۰۰			
گروه	نوع	تعداد	مبلغ (میلیون تومان)	نسبت خرید به فروش - حقیقی	نسبت خرید به فروش - حقوقی
استخراج زغال سنگ	کوزغال	۳۷	۵۴۱	۴۴	۰
	کطبیس	۲۵	۵۷۸	۱	۰
	کشرق	۲۳	۱,۰۵۰	۱	۰
	کپرور	۹	۱۷۵	۱	۱
استخراج سایر معادن	کماسه				
	تاصیکو	۴۸۳	۱,۴۷۰	۵۷	۱
استخراج کانه های فلزی	کبافق	۲۵۸		۳۷	
	کروی	۲۳۰		۳۶	
	کاما	۸۸	۹۵	۱۴	۰
	ومعادن	۷۶	۲۵۴	۱۱	۰
	کچاد	۲۵	۴۳۰	۳	۰
	کمنگنز	۲۱		۳	
	کدما	۲۰	۵۸۶	۱	۲
	کنور	۱۳	۱,۳۹۷	۱	۴
	کتکنار	۱۲	۲۳	۱	۱
	کگل	۱۱	۶۱۹	۱	۲
	کگهر	۷	۴۷۴	۱	۲
	کپال	۶	۹۳۷	۳	۲
	استخراج نفت گاز و ..	شساخت	۱۲		۱
حفاری		۹	۱۲۸	۲	۱
اطلاعات و ارتباطات	اپرداز	۱۷	۵۷۸	۱	
	اوان	۱۵	۱۷	۲	۰
	های وب	۱۴	۵۸۸	۱	۱
انبوه سازی، املاک و مستغلات	ثراگرس	۹۱		۱۳	
	ثفارس	۵۸	۱,۴۴۰	۴	۳
	ثنور	۴۸	۳۶۳	۴	۱
	ثاباد	۳۲		۱	
	آ س پ	۱۶	۵۸	۱	
	ثنوسا	۱۶	۱۵	۱	
	ثشرق	۱۶		۱	
	وساخت	۱۵	۴	۱	۰
	ثعتما	۱۵		۱	
	ثالوند	۱۵	۱۳	۱	
	کرمان	۱۴	۵۹	۱	۰
	ثتران	۱۳	۱۰	۱	۰
	کیسون	۱۳	۲,۲۴۸	۱	۲۳
	ثشاهد	۱۳	۲۷۶	۱	۷
	وآذر	۱۳	۵۷۲	۱	۲
	ناخت	۱۳	۶۵	۱	۰
	ثپردیس	۱۳	۷	۱	۱
	ثرود	۱۱		۰	
	ثاصفا	۱۰		۱	
	ثمسکن	۱۰		۱	
وٹخوز	۱۰		۱		

Date (Parameters), buy by individuals as an attribute, buy by NGOs as an attribute, buy to sell ratio individuals as an attribute and buy to sell ratio NGOs as an attribute for each Symbol broken down by Group. The view is filtered on Group, which excludes Null and ایزارپزشکی، اپتیکي و اندازه‌گیری.

شنبه، ۲۴ مهر ۱۴۰۰

گروه	نوع فعالیت	تعداد	سرنانه خرید - حقوقی [میلیون تومان]	سرنانه خرید - حقیقی [میلیون تومان]	نسبت خرید به فروش - حقیقی	نسبت خرید به فروش - حقوقی	
انبوه سازی، املاک و مستغلات	ثعمرآ	۹	۳۴۶	۱			
	ثنظام	۹		۰			
	ثجوان	۹	۱۹۹	۱			
	ثباغ	۹	۵	۱	۰		
	ثامان	۹	۱۴۵	۱			
	ثتوسا	۹	۱۳	۱	۰		
	ثغرب	۹		۱			
	ثوتوس	۷	۷۸	۱	۲		
	ثبهساز	۶	۷۴	۳	۳		
	ثامید	۵	۳۸۱	۴	۳۸		
	ثقزوی	۴		۰			
	ثنام	۳	۳۷۹	۰			
	ثاژن						
انتشار، چاپ و تکثیر	چافست						
	وزمین	۷۴	۵۶	۱			
	سامان	۲۶	۹۲۴	۱	۰		
	وگردش	۲۶		۰			
	وکار	۲۶	۶۶۸	۲	۱		
	سمايه	۲۱	۲۳	۱	۱		
	وبصادر	۱۹	۶۶	۲	۰		
	وتجارت	۱۸	۵۸۵	۱	۱		
	وبملت	۱۸	۶۴۵	۱	۲		
	بانکها و موسسات اعتباری	وملل	۱۶	۱۹۸	۱	۴	
		وسینا	۱۶	۱۵۴	۲	۱	
		وخاور	۱۴	۳۱۲	۱	۳	
		ودی	۱۳	۵۰۷	۱	۱	
		وپاسار	۱۳	۴۳,۶۰۸	۰	۱۱	
		وپست	۱۱	۱,۰۸۹	۱	۱	
		وپارس	۱۱	۶۳	۱	۰	
		وشهر	۱۱	۷۰۳	۱	۲	
		ونوین	۱۰	۲۱۹	۱	۱	
وسالت		۱		۱			
بیمه و صندوق	البرز	۶۶		۱۱			
	ورازی	۳۹	۳۳۶	۱	۰		
	اتکای	۳۲		۴			
	دانا	۲۷		۲			
	ودی	۲۱	۱۴۱	۱	۰		
	بپاس	۱۷	۳,۲۵۹	۰			
	بخاور	۱۷	۵۸	۱	۰		
	نوین	۱۴	۵	۲	۰		
	پارسیان	۱۴	۱۶۶	۱	۱۶		
	بنو	۱۴	۸۰۱	۱	۲		
	بازنشستگی به	وحکمت	۱۳	۱۷۸	۱		
		کوشر	۱۱	۸۰۹	۱	۶	

نسبت خرید به فروش - حقیقی | سرنانه خرید - حقوقی [میلیون تومان] | سرنانه خرید - حقیقی [میلیون تومان] | نسبت خرید به فروش - حقوقی

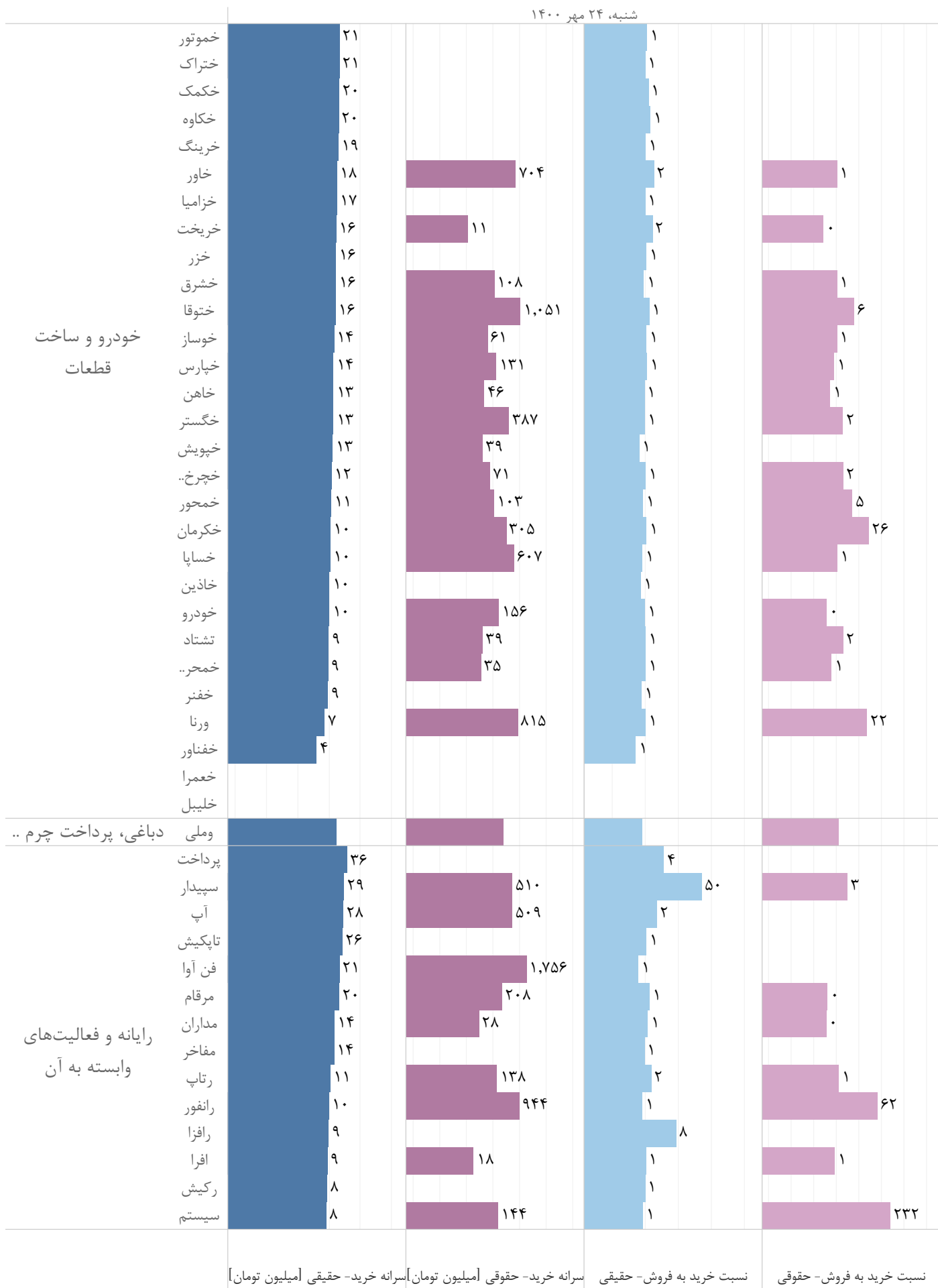
Date (Parameters), buy by individuals as an attribute, buy by NGOs as an attribute, buy to sell ratio individuals as an attribute and buy to sell ratio NGOs as an attribute for each Symbol broken down by Group. The view is filtered on Group, which excludes Null and ایزارپزشکی، اپتیکي و اندازه‌گیری.

شنبه، ۲۴ مهر ۱۴۰۰

Group	Category	Value 1	Value 2	Value 3	Value 4
بیمه و صندوق بازنشستگی به جزتامین اجتماعی	و حافظ	۱۱		۱	
	آسیا	۱۰	۵۸	۱	۳۶
	وتعاون	۱۰		۱	
	ما	۹		۱	
	ملت	۹	۵۱۵	۱	۳
	وسین	۷		۱	
	ومعلم	۷		۱	
	بساما	۷	۳۳۵	۱	۵
	وآفری	۵	۱,۷۸۹	۰	۷
	آرمان	۴		۱	
اتکام	۴	۹	۱	۰	
پیمانکاری صنعتی	وپسا	۳۶		۶	
	خصدرا	۲۵	۳۶۱	۱	۱۹
	بالاس	۱۵	۱	۱	
تجارت عمده فروشی ..	بمیلا				
تجارت عمده خرده ..	Null				
تولید محصولات کام..	مادیرا				
حمل و نقل آبی	خزر	۱۹		۱	
	حاریا	۱		۱	
حمل و نقل، انبارداری و ارتباطات	حسیر	۴۰		۱	
	حفارس	۳۳	۹۰	۲	۰
	توریل	۱۹	۳۲۸	۱	
	حشکوه	۱۷	۱۶۳	۱	
	حپارسا	۱۶	۵۰	۲	۰
	حگردش	۱۶	۴	۲	۲
	حپترو	۱۶		۱	
	حآسا	۱۳	۴۰	۱	
	حسینا	۱۰	۵۶	۲	۲
	حریل	۱۰	۹	۱	۴۲
حتوکا	۹	۱,۰۸۰	۱	۳	
حآفرین	۶	۲۶	۱	۱	
خدمات فنی و مهندسی	رمپنا	۱۵	۱,۴۴۴	۱	۱
	تپولا	۱۵		۱	
	خفولا	۱۴		۱	
	تابا	۱۴		۱	
	رتکو	۱۰	۴۰	۱	۱
رنیک	۷	۵۲	۱	۱	
خرده فروشی، باسثنا..	افق	۱۱	۵۹۹	۱	۱
	قاسم	۱۰	۱۴۳	۱	۱
خودرو و ساخت قطعات	خکار	۷۷		۱۲	
	خپهن	۵۲	۱۸	۳	۰
	خنصیر	۳۶		۱	
	خدیزل	۲۵	۱,۰۰۲	۱	۱۳۷
ختور	۲۱	۳۹	۱		

نسبت خرید به فروش - حقوقی | سرانه خرید - حقوقی [میلیون تومان] | سرانه خرید - حقیقی [میلیون تومان] | نسبت خرید به فروش - حقوقی

شنبه، ۲۴ مهر ۱۴۰۰



نسبت خرید به فروش - حقوقی | سرانه خرید - حقوقی [میلیون تومان] | سرانه خرید - حقیقی [میلیون تومان] | نسبت خرید به فروش - حقیقی

شنبه، ۲۴ مهر ۱۴۰۰

گروه	کالا	سپ	خرید - حقوقی [میلیون تومان]	خرید - حقیقی [میلیون تومان]	نسبت خرید به فروش - حقیقی	نسبت خرید به فروش - حقوقی
وابسته به آن	سپ	۵	۱۰۰	۱		
	سیمرغ	۴۱	۳۵۳	۱		۰
	سپید	۳۴	۱,۱۵۳	۵		۲
	زکوثر	۱۶		۴		
	زشریف	۱۴		۱		
	زینا	۱۲	۱۲۱	۱		۱
	آبین	۱۱		۳		
	زشگزا	۱۰	۲۶۶	۱		۱
	زبارس	۱۰	۵۴	۱		۱
	زدشت	۹	۴۶	۱		۱
	زفکا	۹	۲۷۱	۱		۲
	زکشت	۹	۱۰۳	۱		
	زماهان	۷	۴	۱		
	زمگسا	۷	۱۲۲	۱		۱
	جوین	۶	۵۴	۱		
	تلیسه	۵		۱		
	زملارد	۵	۱۳۴	۱۵		۸,۵۷۱
زگلدش..	۵	۲۰	۱		۳	
ساخت دستگاه‌ها و وسایل ارتباطی	لپارس	۴۰	۹	۱		۰
	لپام	۱۲	۲۱۸	۰		
	لکما	۸	۱۶	۱		۰
ساخت محصولات فلزی	فاراک	۳۵		۴		
	فکمند	۲۶	۴۶	۱		۰
	چدن	۱۳		۱		
	فجام	۱۱	۶۱	۱		۴
	فاذر	۹		۱		
	فاما	۸	۱۲	۱		۱
	فلامی	۷	۲۸۴	۱		
	فبیرا	۶	۲۰	۱		
	فنرزی	۴		۰		
	کیا					
سایر محصولات کانی غیرفلزی	فجوش					
	فیستم					
	ساذری	۵۱		۲		
	کفرآور	۲۱	۳۷۵	۱		۰
	کسرا	۱۹		۱		
	کمینا	۱۶	۱۴۵	۱		۱
	کفپارس	۱۵		۱		
	کتوکا	۱۵	۱۳۳	۱		۱۰
	کسپا	۱۵	۱۵۰	۱		۱۵
	کفزوی	۱۴	۳۲۰	۱		۶
	کمرجان	۱۴	۵۰	۱		۱
کرازوی	۱۴		۱			
کاذر	۱۴	۶۸	۱			

نسبت خرید به فروش - حقوقی | سرانه خرید - حقوقی [میلیون تومان] | سرانه خرید - حقیقی [میلیون تومان] | نسبت خرید به فروش - حقیقی

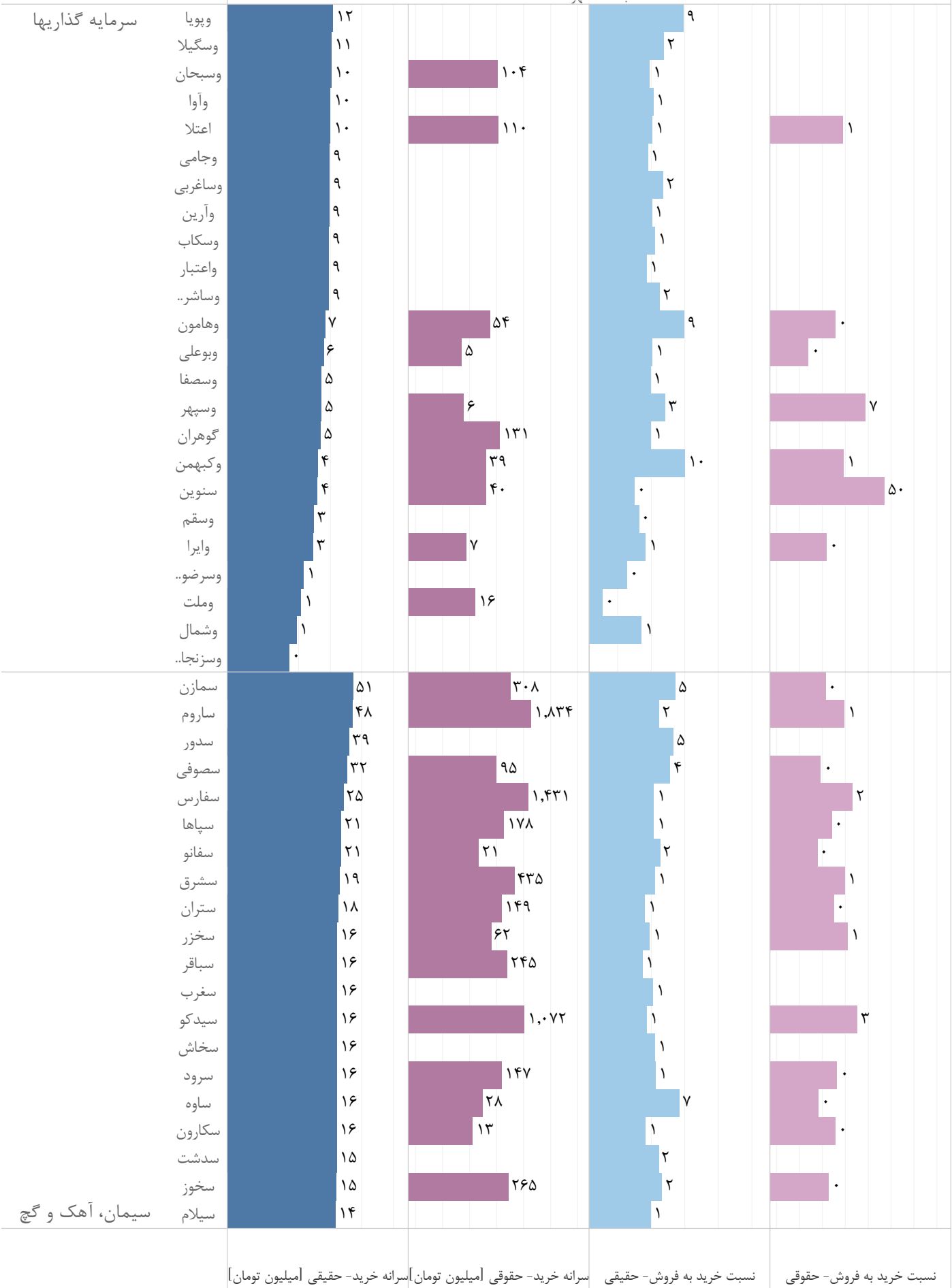
شنبه، ۲۴ مهر ۱۴۰۰

گروه	نوع	تعداد	مقدار (میلیون تومان)	نسبت خرید به فروش - حقیقی	نسبت خرید به فروش - حقوقی
سایر محصولات کانی غیرفلزی	کگاز	۱۳	۱	۲	۰
	سفاسی	۱۳	۰	۱	۰
	کسرام	۱۱	۳۰	۱	۲
	کیشیر	۱۱	۰	۱	۰
	کخاک	۷	۱۵۸	۰	۲۷
	کفرا	۷	۰	۱	۰
	سفارود	۱	۰	۰	۰
	سپرمی	۱	۰	۱	۰
	کاپتا	۰	۰	۱	۰
	کابگن	۰	۴	۰	۰
	سایرا	۰	۱۲۷	۰	۰
	کورز	۰	۰	۰	۰
سایر واسطه گریهای مالی	ولسایا	۳۳	۲۱۳	۳	۰
	ولملت	۳۲	۰	۲	۰
	ولغدر	۲۶	۲۸	۲	۰
	ولبهمن	۲۰	۱۱	۱	۰
	وایران	۱۸	۱۲	۴	۰
	ولپارس	۱۲	۰	۲۱	۰
	ولصنم	۷	۵۵	۱	۰
	ولکار	۶	۴۷۴	۱۴	۲
سرمایه گذاریها	آریان	۲۱۵	۰	۴	۰
	ویبمه	۸۶	۰	۱۲	۰
	وسپه	۶۲	۱,۱۳۲	۸	۲
	وکادو	۴۹	۷۰	۵	۰
	وتوسم	۴۰	۰	۱	۰
	پردیس	۳۳	۵۳۸	۴	۱
	وتوصا	۳۰	۲۸۰	۳	۰
	ومدیر	۲۹	۴۵۹	۴۸	۲
	مدیریت	۲۸	۰	۵۳	۰
	وصنا	۲۷	۰	۲	۰
	صبا	۲۵	۶۳۶	۵	۱
	وبهمن	۲۳	۲۵	۲	۰
	وخارزم	۲۳	۶۰۲	۲	۱
	فلات	۲۱	۱۲۸	۱	۱
	وسکرشا	۲۱	۱۵۲	۳	۰
	واتی	۲۰	۶۳۱	۱	۵
	وسکرما..	۲۰	۱۴۴	۳	۴۵
	ومهان	۱۹	۷۱۳	۴	۱
	سرچ..	۱۸	۰	۱	۰
	وصنعت	۱۸	۳۴	۱	۱
	وسکرد	۱۸	۰	۳	۰
	سدبیر	۱۵	۰	۱	۰
وساپا	۱۲	۱۳۲	۱	۲	
معیار	۱۲	۴۰	۱	۴۳	

نسبت خرید به فروش - حقیقی | سرانه خرید - حقوقی [میلیون تومان] | سرانه خرید - حقیقی [میلیون تومان] | نسبت خرید به فروش - حقوقی

Date (Parameters), buy by individuals as an attribute, buy by NGOs as an attribute, buy to sell ratio individuals as an attribute and buy to sell ratio NGOs as an attribute for each Symbol broken down by Group. The view is filtered on Group, which excludes Null and ایزارپزشکی، اپتیکي و اندازه گیری

شنبه، ۲۴ مهر ۱۴۰۰



نسبت خريد به فروش - حقيقي | سرانه خريد - حقيقي [ميليون تومان] | سرانه خريد - حقيقي [ميليون تومان] | نسبت خريد به فروش - حقيقي

Date (Parameters), buy by individuals as an attribute, buy by NGOs as an attribute, buy to sell ratio individuals as an attribute and buy to sell ratio NGOs as an attribute for each Symbol broken down by Group. The view is filtered on Group, which excludes Null and ايزارپزشکي، اپتيکي و اندازه گيري

شنبه، ۲۴ مهر ۱۴۰۰

گروه	نماد	تعداد	سرمایه خرید - حقوقی [میلیون تومان]	سرمایه خرید - حقیقی [میلیون تومان]	نسبت خرید به فروش - حقیقی	نسبت خرید به فروش - حقوقی
سیمان، آهک و گچ	سجام	۱۴	۹۱۴	۱	۵۲	
	سنیر	۱۴	۶۹۱	۱		
	سپهان	۱۳		۱		
	سکرما	۱۲	۶۹	۱	۳	
	ساروج	۱۰	۲۱	۲	۱	
	سشمال	۱۰	۸۵	۱	۲	
	صفهها	۱۰		۱		
	سبزوا	۹	۷۹	۱	۷	
	ساراب	۸	۳۵۸	۱	۲	
	سهرمز	۸		۱		
	سهگمت	۸	۱	۳	۰	
	سارییل	۷	۳۶۹	۱		
	سیچنو	۷		۱		
	سقاین	۷	۲۶۰	۱	۲	
	سمتاز	۶	۸۸	۱	۱	
	سکرد	۵	۱۰۷	۱		
	سیتا	۵	۲	۳	۰	
	سفار	۵	۲۵	۱		
	سخواف	۴		۰		
شرکتهای چند رشته ای صنعتی	ویانک	۷۸	۱۲۳	۸	۰	
	وغدیر	۵۳	۱,۳۱۳	۵	۱	
	شستا	۳۳	۱,۲۱۴	۴	۰	
	وصندوق	۲۲	۸۹۳	۲	۱	
	ونیکي	۱۶	۴۳۲	۱	۱	
	وامید	۱۲	۷۸۷	۱	۳	
صندوق سرمایه گذاری قابل معامله	اوستا	۱۳۱	۸۸۰	۲	۱	
	اعتماد	۱۰۴	۴۵,۵۷۹	۱	۳	
	پارند	۱۰۳	۴,۳۰۴	۱	۱	
	ثروتم	۸۴	۲۷۰	۵	۱	
	سپیدما	۶۷	۸۹,۸۰۰	۰	۴	
	کارین	۶۵	۱۵,۱۲۹	۰	۳	
	امین ی...	۶۴	۷,۱۷۵	۱	۳	
	کمند	۶۱	۲۴,۰۱۳	۰	۲	
	دمعیار	۶۰	۴۸	۲	۰	
	داریک	۵۲	۱۲۵	۵	۰	
	آسامید	۵۱	۴,۶۶۷	۱	۶	
	سپر	۴۷	۲,۳۷۵	۱	۳	
	کیان	۴۵	۱۲,۱۷۹	۱	۳	
	آگاس	۳۷	۲۹۵	۲	۰	
	فردا	۳۶	۱۵,۲۳۰	۱	۲	
	کامیاب	۳۴	۸۰۱	۱	۰	
	افران	۳۴	۱۸,۵۴۱	۰	۳	
	آسام	۳۲	۲۸۰	۲	۰	
سرو	۳۱	۲۹۰	۱	۰		

نسبت خرید به فروش - حقوقی | نسبت خرید به فروش - حقیقی | سرمایه خرید - حقوقی [میلیون تومان] | سرمایه خرید - حقیقی [میلیون تومان]

Date (Parameters), buy by individuals as an attribute, buy by NGOs as an attribute, buy to sell ratio individuals as an attribute and buy to sell ratio NGOs as an attribute for each Symbol broken down by Group. The view is filtered on Group, which excludes Null and ایزارپزشکی، اپتیکي و اندازه گیری

شنبه، ۲۴ مهر ۱۴۰۰

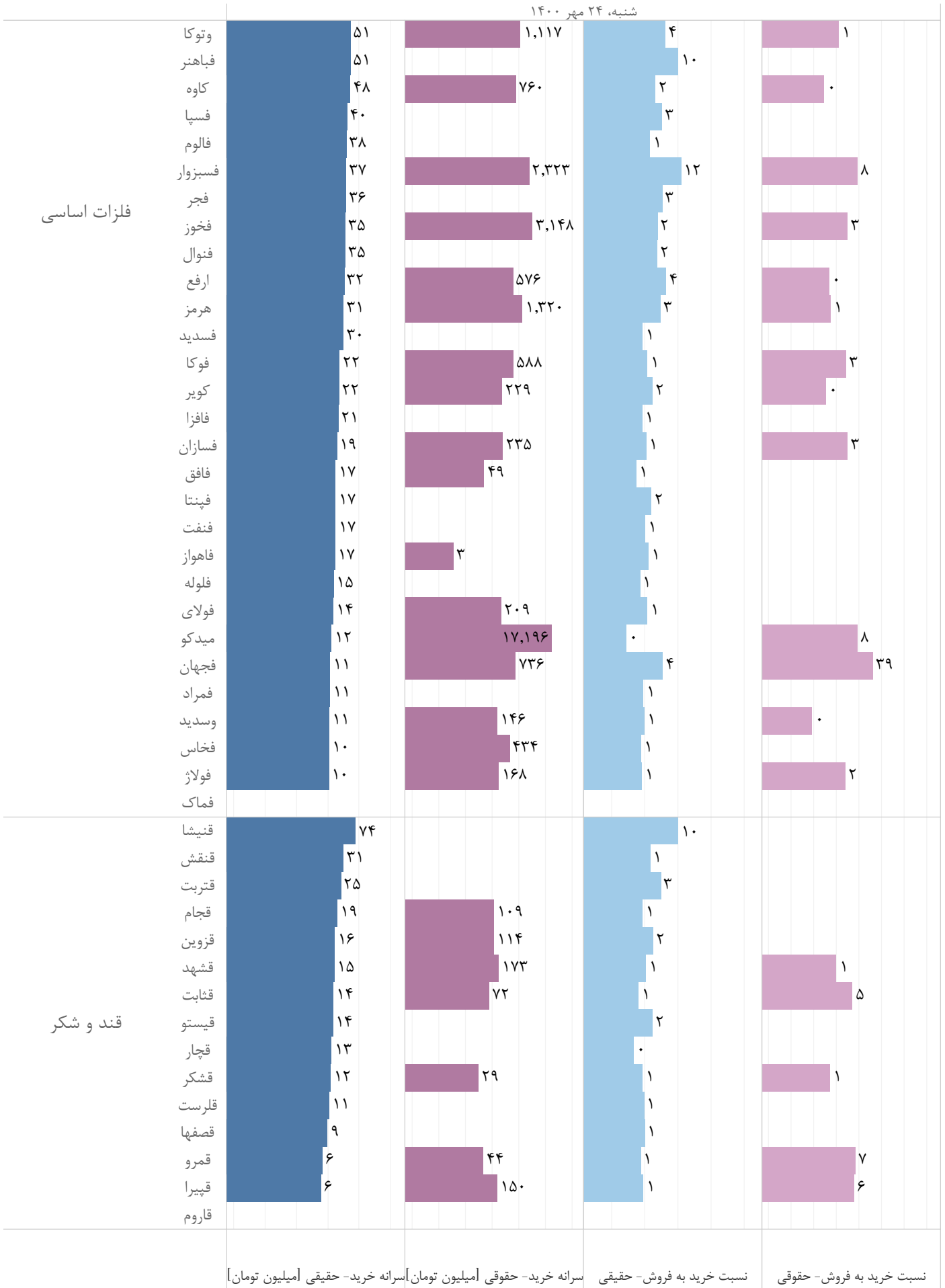
گروه	ردیف	تعداد	مبلغ (میلیون تومان)	نسبت خرید به فروش - حقیقی	نسبت خرید به فروش - حقوقی
صندوق سرمایه گذاری قابل معامله	آکورد	۳۱	۱۵,۰۳۹	۰	۸
	سپاس	۳۰	۲۰,۱۴۵	۰	۰
	فیروزه	۲۷		۱	
	دارا یکم	۲۶	۶۴۸	۱	۲
	کاردان	۲۶	۱۳۸	۲	۰
	پالایش	۲۵	۱۲۳	۱	۰
	کاریس	۲۴		۱	
	ارزش	۲۴	۵۱۱	۱	۱
	اطلس	۲۴	۶۷۱	۲	۰
	آساس	۲۳		۱	
	خاتم	۲۲	۲,۴۳۴	۱	۱
	زرین	۲۱		۲	
	ثروت	۱۹		۱	
	آوا	۱۸	۶	۱	۰
	همای	۱۸	۴۶۴	۱	۰
	ارمغان	۱۸	۳۰	۱	
	دارا	۱۷	۵۰۲	۱	
	یاقوت	۱۶	۲۷۸	۰	۰
	وبازار	۱۶	۲۷۸	۲	۱
	صایند	۱۵	۵	۱	۵
	تصمیم	۱۴	۲,۸۶۵	۰	۲
	آتیمس	۱۲		۱	
	مدیر	۹	۳۶۶	۱	۰
	الماس	۹	۳۴	۱	۰
	فراز	۸	۳۸۰	۰	۳
	گنجین	۸	۷۱	۱	۱
	آفق ملت	۷	۲۷	۱	۰
	سیناد	۶	۴	۱۰	۰
	فیروزا	۵	۱۱۵	۱	۲
	نگین	۴		۱	
	ثهام	۴	۳	۱	۰
بذر	۳	۱۰۲	۰		
صنوبین	۲	۱۰	۱		
سرخند	۲	۱۰	۱		
ویسرو					
پویا					
استارز					
عرضه برق، گاز، بخار و آب گرم	ونبرو	۱۴	۵۶	۱	
	مبین	۱۱	۲,۵۱۲	۰	۵
	بفجر	۱۱	۱,۲۹۳	۰	۷
	دماوند	۱۰	۱,۲۲۰	۱	۴۵
	وهور	۱۰	۸۱۹	۱	۷
	آبادا	۹	۸۳۱	۱۱	۱۱,۳۵۴
بزاگرس	۹		۱		

نسبت خرید به فروش - حقیقی | سرانه خرید - حقوقی [میلیون تومان] | سرانه خرید - حقیقی [میلیون تومان] | نسبت خرید به فروش - حقوقی

Date (Parameters), buy by individuals as an attribute, buy by NGOs as an attribute, buy to sell ratio individuals as an attribute and buy to sell ratio NGOs as an attribute for each Symbol broken down by Group. The view is filtered on Group, which excludes Null and ایزارپزشکی، اپتیکي و اندازه گیری.

		شنبه، ۲۴ مهر ۱۴۰۰			
گروه	نوع فعالیت	بخر	فروش	نسبت خرید به فروش - حقیقی	نسبت خرید به فروش - حقوقی
عرضه برق، گاز، بخار و آب گرم	بمبنا	۷	۵۸۱	۰	۱۳
	بکهنوج	۷	۵	۱	۰
	بجهرم	۷		۱	۰
	بگیلان	۴	۳	۱۰	۰
	ببیوند	۳	۵۶	۹	۶
فراورده های نفتی، کک و سوخت هسته ای	شاون	۹۳	۵۰۲	۳	۰
	شراز	۵۷	۱,۳۶۷	۲	۱
	شبندر	۵۳	۶۴۳	۳	۰
	شسپا	۲۵	۳۴۸	۲	۰
	شرانل	۲۵	۹۶۱	۱	۱
	شینا	۲۲	۱,۸۹۲	۰	۱
	شبریز	۲۲	۱,۷۱۱	۱	۰
	شپاس	۱۷	۳۹۵	۱	۱
	شزنگ	۱۳		۱	۰
	ونفت	۱۰	۳۶۳	۰	۰
شبهرن	۸		۱	۰	
فعالیت مهندسی، تج..	خبازرس				
فعالیت های هنری، ..	وهنر				
فعالیت های کمکی به نهادهای مالی واسط	انرژی ۳	۱۴۷		۲۱	۰
	کالا	۲۹	۴۵	۱	۰
	فراپورس	۲۳	۲۴۷	۱	۷
	تنوین	۱۳	۵۹	۱	۰
	امید	۱۲		۱	۰
	تملت	۸	۱	۳	۰
	امین	۷	۶۸۱	۹	۳,۷۸۱
	تماوند	۶	۳۴۵	۰	۰
	لوتوس	۵	۶۲	۱	۰
	انرژی ۱		۹,۷۷۰		۲
انرژی ۲					
فلزات اساسی	زنگان	۱,۱۴۹		۱۵۹	۰
	فملی	۳۵۲	۹۶۶	۴۶	۰
	فروی	۲۸۹		۸۲	۰
	کیمیا	۲۶۸		۲۱	۰
	فزرین	۲۴۶		۱۷	۰
	فتوسا	۱۹۵	۲۴۸	۱,۴۵۸	۱
	فگستر	۱۹۵	۲۴۷	۱,۳۷۸	۱
	فراور	۱۷۵		۱۹	۰
	فایرا	۱۲۶	۲,۳۶۶	۶	۲
	ذوب	۱۲۱	۲۵۷	۱۵	۰
	فاسمین	۹۵		۱۴	۰
	فسرب	۹۳		۱۴	۰
	فولاد	۸۳	۱,۵۶۶	۱۰	۰
	فنورد	۷۵		۵	۰
	فروس	۵۳		۴	۰

Date (Parameters), buy by individuals as an attribute, buy by NGOs as an attribute, buy to sell ratio individuals as an attribute and buy to sell ratio NGOs as an attribute for each Symbol broken down by Group. The view is filtered on Group, which excludes Null and ایزارپزشکی، اپتیکي و اندازه گیری.



Date (Parameters), buy by individuals as an attribute, buy by NGOs as an attribute, buy to sell ratio individuals as an attribute and buy to sell ratio NGOs as an attribute for each Symbol broken down by Group. The view is filtered on Group, which excludes Null and ایزارپزشکی، اپتیکي و اندازه‌گیری.

شنبه، ۲۴ مهر ۱۴۰۰

گروه	کالا	خرید حقیقی [میلیون تومان]	خرید حقوقی [میلیون تومان]	نسبت خرید به فروش - حقیقی	نسبت خرید به فروش - حقوقی
کاشی و سرامیک	کیارس	۳۷	۱	۱	۰
	کلوند	۳۰	۳۴	۱	۲۳
	کسعدی	۱۵	۳۳	۱	۱
	کترام	۱۴	۲۹۵	۱	۱
	کساوه	۱۲	۵۰	۱	۱
	کصدف	۱۰	۱	۱	۱
	کحافظ	۱۰	۱	۱	۱
لاستیک و پلاستیک	پلاست	۲۳	۱	۲	۰
	پکوپر	۱۹	۱۱۶	۲	۰
	پاسا	۱۹	۷۰	۱	۰
	پدرخش	۱۸	۲۸	۱	۰
	پلوله	۱۶	۱۳۷	۱	۰
	پتایر	۱۲	۴۸	۱۳	۰
	پلاسک	۱۱	۸۵	۱	۲
	پارتا	۱۱	۲۴۳	۱	۱
	پسهند	۱۰	۱	۱	۱
	پکرمان	۷	۲۵۱	۱	۱
پشاهن					
ماشین آلات و تجهیزات	لخزر	۲۷۴	۱۶	۲	۰
	لازما	۴۹	۲	۱	۰
	تکشا	۳۰	۱۴۵	۱	۰
	تمحرکه	۲۶	۲۹	۱	۰
	وتوشه	۲۲	۸۲	۲	۰
	لابسا	۱۹	۱	۱	۲۲
	تپکو	۱۸	۴۲۵	۱	۰
	تپمپی	۱۷	۴۵	۱	۵
	لیوتان	۱۴	۱۰۵	۱	۱۱
	تکنو	۱۱	۱۷	۱	۱
	لسرما	۱۰	۱	۱	۱
	تکمبا	۹	۱	۱	۱
	تایرا	۸	۲۵۲	۰	۱۱
لخانه	۵	۴۹	۱	۱	
تفیرو					
ماشین آلات و دستگاه های برقی	بشهاب	۹۹	۸	۳	۰
	بموتو	۳۶	۷۰۵	۱	۸
	بکاب	۱۸	۲۳	۱	۱
	نیرو	۱۴	۲۳	۱	۱
	بالبر	۱۲	۱	۱	۱
	بترانس	۱۰	۴۲۹	۱	۱
	بسویچ	۷	۱	۱	۱
	بکام	۷	۱۱۴	۱	۱
	بایکا	۷	۸۶	۱	۱
بنیرو	۵	۲۱	۱	۹	

نسبت خرید به فروش - حقیقی | سرانه خرید - حقوقی [میلیون تومان] | سرانه خرید - حقیقی [میلیون تومان]

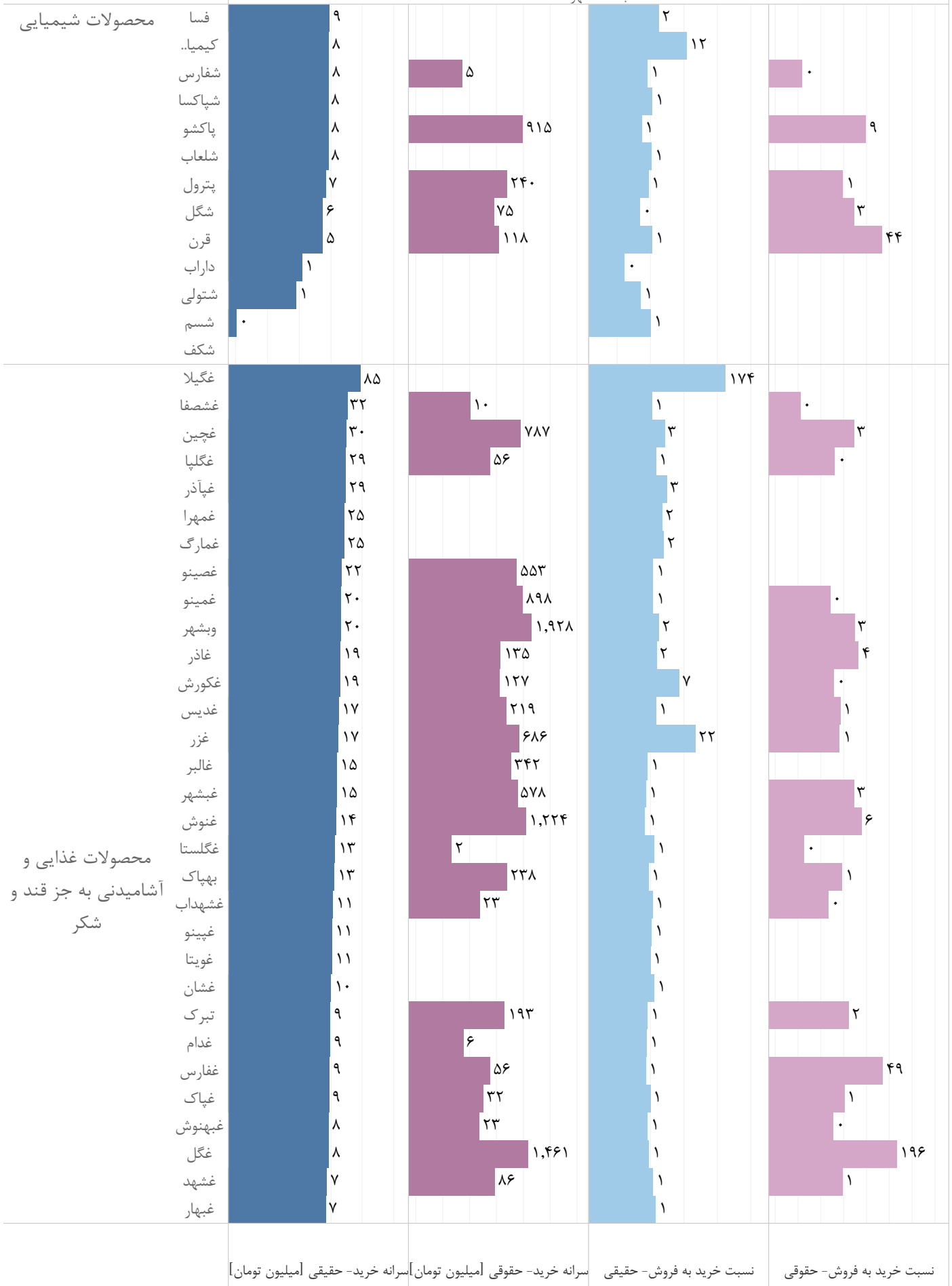
شنبه، ۲۴ مهر ۱۴۰۰

محصولات چوبی	۲۱	۷	۵۹	۱	۱۵	۴
چغیبر	۲۱			۱		
چخزر	۷		۵۹		۱۵	۴
شصدف	۱۰۳			۴۳		
شرنگی	۸۴			۱۰		
شلرد	۸۲		۴۵۰	۷		
جم بی	۷۹		۶۶۱	۴		
خراسان	۷۴		۲,۸۱۶	۳		۳
شیراز	۷۱		۸۴۶	۱		
زاگرس	۵۸		۱,۸۱۰	۲		۱
پارسان	۵۷		۳,۹۰۶	۳		۱
شاراک	۵۴		۱,۵۱۵	۳		۱
شپدیس	۴۹		۱,۹۴۶	۳		۱
نوری	۴۶		۸,۶۰۴	۳		۱
شکبیر	۴۴		۳۱۷	۲		
کرماش	۴۰		۲۴۴	۲		
تاپیکو	۳۹		۱,۱۲۸	۳		
شبصیر	۳۲		۱,۶۵۵	۱		۳
شغدیر	۳۲		۶۲۵	۳		
شغن	۳۱		۴۷۸	۱		
بوعلی	۲۹		۱,۴۷۱	۱۲		
کلر	۲۹		۲۰۸	۲		۱
شپترو	۲۶			۱		
جهرم	۲۵	۵		۵		
شگویا	۲۲		۷۷۰	۳		۱
شخارک	۲۰		۱,۲۱۰	۱		۱
شفارا	۲۰		۴۴	۱		
شصفها	۲۰		۷۶۴	۱		۶
شجم	۲۰		۱,۱۲۵	۱		۳
شکربن	۱۹		۴۱۰	۱		۳
آریا	۱۷		۶۹	۳		
ساینا	۱۶		۲۹۲	۱		
پارس	۱۶		۹۰۲	۱		۱
شدوص	۱۵		۳۴۴	۱		
شکلر	۱۵		۳۱۰	۱		۱
شسینا	۱۴		۶۷			
شتوکا	۱۳			۱		
شیران	۱۳			۱		
جم	۱۳		۱,۳۰۲			۱
مارون	۱۱		۵۶۳	۱		۱
شوینده	۱۱		۱۵۷	۱		۱
شپارس	۱۰			۱		
شاملا	۱۰		۳۱	۱		
وپترو	۹		۱۱	۱		
شاروم	۹			۷		

نسبت خرید به فروش - حقوقی | سرانه خرید - حقوقی [میلیون تومان] | سرانه خرید - حقیقی [میلیون تومان] | نسبت خرید به فروش - حقیقی

Date (Parameters), buy by individuals as an attribute, buy by NGOs as an attribute, buy to sell ratio individuals as an attribute and buy to sell ratio NGOs as an attribute for each Symbol broken down by Group. The view is filtered on Group, which excludes Null and ایزارپزشکی، اپتیکي و اندازه‌گیری

شنبه، ۲۴ مهر ۱۴۰۰



Date (Parameters), buy by individuals as an attribute, buy by NGOs as an attribute, buy to sell ratio individuals as an attribute and buy to sell ratio NGOs as an attribute for each Symbol broken down by Group. The view is filtered on Group, which excludes Null and ايزارپزشکي، اپتيکي و اندازه گيري.

شنبه، ۲۴ مهر ۱۴۰۰

گروه	محصول	خرید - حقیقی [میلیون تومان]	خرید - حقوقی [میلیون تومان]	نسبت خرید به فروش - حقیقی	نسبت خرید به فروش - حقوقی
محصولات غذایی و آشامیدنی به جز قند و شکر	غسالم	۷	۰	۱	۰
	غپونه	۶	۳۷	۱	۰
	غشاذر	۶	۲۵	۱	۰
	غگرچی	۵	۰	۱	۰
	غشوکو	۴	۸	۰	۰
محصولات کاغذی	چکاپا	۱۸	۰	۱	۰
	چکاوہ	۱۵	۸۹	۰	۱
	چکارن	۱۲	۱۵۲	۱	۱۱۲
	لطیف	۱۰	۳۷	۲۲	۰
مخابرات	اخبار	۱۱	۲,۱۵۹	۱	۴
	همراه	۸	۷	۱	۰
منسوجات	نظرین	۲۱	۲۳۶	۱	۵۳۵
	نمرینو	۱۷	۱۰۳	۱	۶
	نتوس	۱	۰	۱	۰
	نشار	۰	۰	۰	۰
مواد و محصولات دارویی	نبروج	۰	۰	۰	۰
	دجابر	۵۸	۰	۸	۰
	دشیمی	۳۵	۰	۲	۰
	دلر	۳۰	۱۱۳	۱	۱
	دتوزیع	۳۰	۱۱۲	۳	۰
	دروز	۲۹	۰	۲	۰
	دسانکو	۲۸	۱۴	۱	۰
	دیران	۲۶	۱۲۴	۱	۰
	کاسپین	۲۵	۳۴	۱	۰
	دتماد	۲۲	۱,۹۷۰	۱	۲
	پخش	۲۱	۱۴۲	۲	۰
	درازک	۱۸	۰	۱	۰
	دارو	۱۸	۰	۲	۰
	دفرا	۱۶	۸۱	۱	۱
	هجرت	۱۶	۴	۲	۰
	تیپیکو	۱۵	۱۵۳	۱	۰
	ددام	۱۵	۲۰	۱	۰
	والبر	۱۴	۱,۷۲۲	۱	۲
	دسینا	۱۳	۰	۱	۰
	دشیری	۱۳	۰	۱	۰
شفا	۱۳	۲۵۶	۱	۱	
دکوثر	۱۳	۲۲	۱	۰	
دحاوی	۱۲	۱	۱	۰	
دابور	۱۲	۰	۲	۰	
دالبر	۱۱	۸۰	۲	۱	
داوه	۱۱	۰	۱	۰	
دامین	۱۰	۷۱	۱	۰	

Date (Parameters), buy by individuals as an attribute, buy by NGOs as an attribute, buy to sell ratio individuals as an attribute and buy to sell ratio NGOs as an attribute for each Symbol broken down by Group. The view is filtered on Group, which excludes Null and ایزارپزشکی، اپتیکي و اندازه‌گیری.

شنبه، ۲۴ مهر ۱۴۰۰

گروه	نوع کالا	تعداد	سرنانه خرید - حقیقی [میلیون تومان]	سرنانه خرید - حقوقی [میلیون تومان]	نسبت خرید به فروش - حقیقی	نسبت خرید به فروش - حقوقی
دارویی	ریشمک	۱۰	۱,۴۹۵	۱	۱	
	دکیمی	۱۰	۱۸۷	۱	۱	
	دقاضی	۹	۱۸۸	۱	۲	
	دتولید	۹	۱۲	۱	۰	
	دبالک	۹	۳۹	۱	۰	
	دزهراروی	۹		۲		
	دعبید	۸	۴۲۴	۱	۲	
	دپخش	۸	۲۰۳	۰	۹	
	دسبحا	۸	۱۸۳	۱	۱	
	دفارا	۸	۲۶۷	۱	۹	
	دکپسول	۸	۱۰	۱	۰	
	داسوه	۷	۴۹	۱		
	کی بی ..	۷		۱		
	دسبحان	۶	۸۳	۱	۲	
	دپارس	۶	۱۷	۱	۰	
	دره‌آور	۶		۱		
	دتهران					
هتل و رستوران	سمگا	۳۱	۶,۴۲۳	۱	۳	
	گشان	۱۶		۱		
	گدنا	۱۵	۴۹	۱۱	۰	
	گنگین	۱۳	۱۲	۱	۱	
	گکوثر	۱۱		۱		
	گیارس	۸		۱		
	گکیش	۱		۰		
واسطه‌گری‌های مالی و پولی	واحصا	۵۹		۴		
	ولتجار	۲۲	۳۶	۲	۳	
	وارس	۱۹	۸	۲	۰	
	واحیا	۱۴	۵۰۷	۰	۱	
	ولراز	۱۴		۱		
	وثوق	۱۳		۱		
	ولشرق	۱۲	۳۸	۱		
	ولانا	۱۲		۱		
	وثنو	۱۱	۱۴۸	۱	۱۶	
	ومشان	۸		۱		
	وسنا	۵		۰		
وآتوس	۴		۰			

Date (Parameters), buy by individuals as an attribute, buy by NGOs as an attribute, buy to sell ratio individuals as an attribute and buy to sell ratio NGOs as an attribute for each Symbol broken down by Group. The view is filtered on Group, which excludes Null and ابرارپزشکی, اپتیکی و اندازه‌گیری