



گزارش روزنامه

ردپای بورس

Stock Market Footprint

سه شنبه: ۱۴۰۰/۰۷/۲۰

DMIRC

Dall Marketing Research Co.

Data Factory Reports

SMFP-DAY-14000720-T00

راهنمای استفاده از گزارش ردپای بورس

مقدمه

ردپای بورس یک گزارش تحلیلی بر اساس شاخص‌های معاملاتی روزانه است. ردپای بورس دقیقا ردپای جریان پول در معاملات هر روز می باشد. این گزارش کمک می کند تا معامله گران دقیقا بدانند که صف خرید و فروش در کجا تشکیل شده و امکان مقایسه نمادهای مختلف با یکدیگر را دارند. به همین دلیل این گزارش به آنها کمک می کند تا به درستی برای خرید و معاملات روزانه تصمیم گیری کنند.

ما در ردپای بورس، دو گروه را بررسی می کنیم. گروه اول معامله گران حقیقی و گروه دوم معامله گران حقوقی و نمودارهای ردپای بورس شامل دو شاخص اصلی یعنی ۱- نسبت خرید به فروش و ۲- سرانه خرید، می باشد.

در این گزارش کلیه نمادهای بورسی که روزانه معامله میشوند در قالب ۵۰ گروه (صنعت-خدمت-تجارت) نمایش داده خواهند شد و اگر نمادی در آن روز معامله نشود در فهرست نمودارها حضور ندارد.

نمودار نسبت خرید به فروش چیست؟

معامله‌گران بورس، روزانه از نسبت خرید به فروش به عنوان یکی از تکنیک‌های اصلی تحلیلی و معاملاتی استفاده می‌کنند. با استفاده از این نسبت می‌توان وضعیت عرضه و تقاضا را ارزیابی و در زمان مناسب اقدام به خرید سهام کرد. در این روش زمانی که تعداد خریداران کم‌تر از تعداد فروشندگان باشد، سیگنال خرید دریافت می‌گردد و زمانی که تعداد خریداران از تعداد فروشندگان بیش‌تر باشد، سیگنال فروش دریافت می‌گردد. به عنوان مثال، عدد ۹,۹ که در نمودار زیر نشان داده شده است، بیانگر آن است که هر خریدار، سهام عرضه شده از چند نفر فروشنده را خریداری کرده است. برای مثال به نمودار ۱ توجه کنید. در سهام «دی» عدد نسبت خرید به فروش حقیقی‌ها یک عدد بزرگتر از یک و دارای مقدار ۹,۹ می‌باشد. این رقم بیانگر آن است که هر خریدار حقیقی، سهام ۹,۹ نفر (تقریبا ۱۰ نفر) فروشنده حقیقی را خریداری کرده است. چنین وضعیتی می‌تواند از نشانه‌های ورود پول هوشمند به سهام مورد نظر و جمع آوری آن توسط تعداد محدودی خریدار باشد. پس به عبارتی این سهم مورد اقبال بازار می باشد.

| | |
|---------------------------|-----|
| دی | ۹,۹ |
| نسبت خرید به فروش - حقیقی | |

البته اگر این عدد کمتر از یک باشد، نشان دهنده این است که معامله‌گران تمایل چندانی به خرید این سهم ندارند.

نمودار سرانه خرید چیست؟

شاخص سرانه خرید حقیقی یا حقوقی بیانگر میانگین مبلغ خرید هر معامله گر است. معامله گران حرفه‌ای با استفاده از این آمار در کنار شاخص نسبت خرید به فروش، تمایل معامله گران به سهم شرکت مورد نظر را در مقایسه با سایر سهام‌ها می‌سنجند. این سنجش تمایل می‌تواند به عنوان ابزاری برای ردیابی پول در معاملات سهام و برآورد ریسک پذیری سرمایه‌گذاران مورد استفاده قرار بگیرد. به نمودار ذیل توجه فرمایید.

عدد ۱۴,۹ نشان می‌دهد که هر خریدار حقیقی، بطور میانگین، حدود ۱۵ میلیون تومان سهام شرکت دی را خریداری نموده است.



تحلیل وضعیتی:

توصیه ۱:

به معامله گران توصیه می‌شود، بررسی رفتار معامله گران حقیقی را بیشتر مد نظر قرار دهند. زیرا معاملات حقوقی‌ها می‌تواند دلایل دیگری به جز کسب سود و منافع معاملاتی در بازار داشته باشد.

| وضعیت | وضعیت | تحلیل عمومی |
|-------------------------|-------------------------|-----------------------------------------------------------------------------------------------------|
| نسبت خرید به فروش حقیقی | نسبت خرید به فروش حقوقی | |
| بالاتر از یک | بالاتر از یک | نماد مورد نظر در همه گروه‌ها از اقبال برخوردار است (احتمال افزایش قیمت در روزهای آتی) |
| بالاتر از یک | پایین تر از یک | نماد مورد نظر در بین حقیقی‌ها از اقبال برخوردار است ولی حقوقی‌ها در نقش فروشنده هستند. (وضعیت مبهم) |
| پایین تر از یک | بالاتر از یک | نماد مورد نظر در بین حقوقی‌ها از اقبال برخوردار است ولی حقیقی‌ها در نقش فروشنده هستند. (وضعیت مبهم) |
| پایین تر از یک | پایین تر از یک | نماد مورد نظر در همه گروه‌ها بدون اقبال است (احتمال کاهش قیمت در روزهای آتی) |

توصیه ۲:

برای نتیجه‌گیری بهتر در مورد استفاده از نمودارهای تحلیلی این گزارش، توصیه می‌شود که نمودارهای روزهای قبل و گزارش‌های ماهانه و هفتگی را نیز مورد بررسی قرار دهید.

افشای ریسک:

معامله در بازار سرمایه همواره با ریسک همراه است و توصیه می‌شود معامله گران برای خرید و فروش از ابزارهای تحلیلی مختلف بهره ببرند و گزارش ردپای بورس مسئولیتی در قبال نتایج واقعی حاصله در معاملات ندارد.

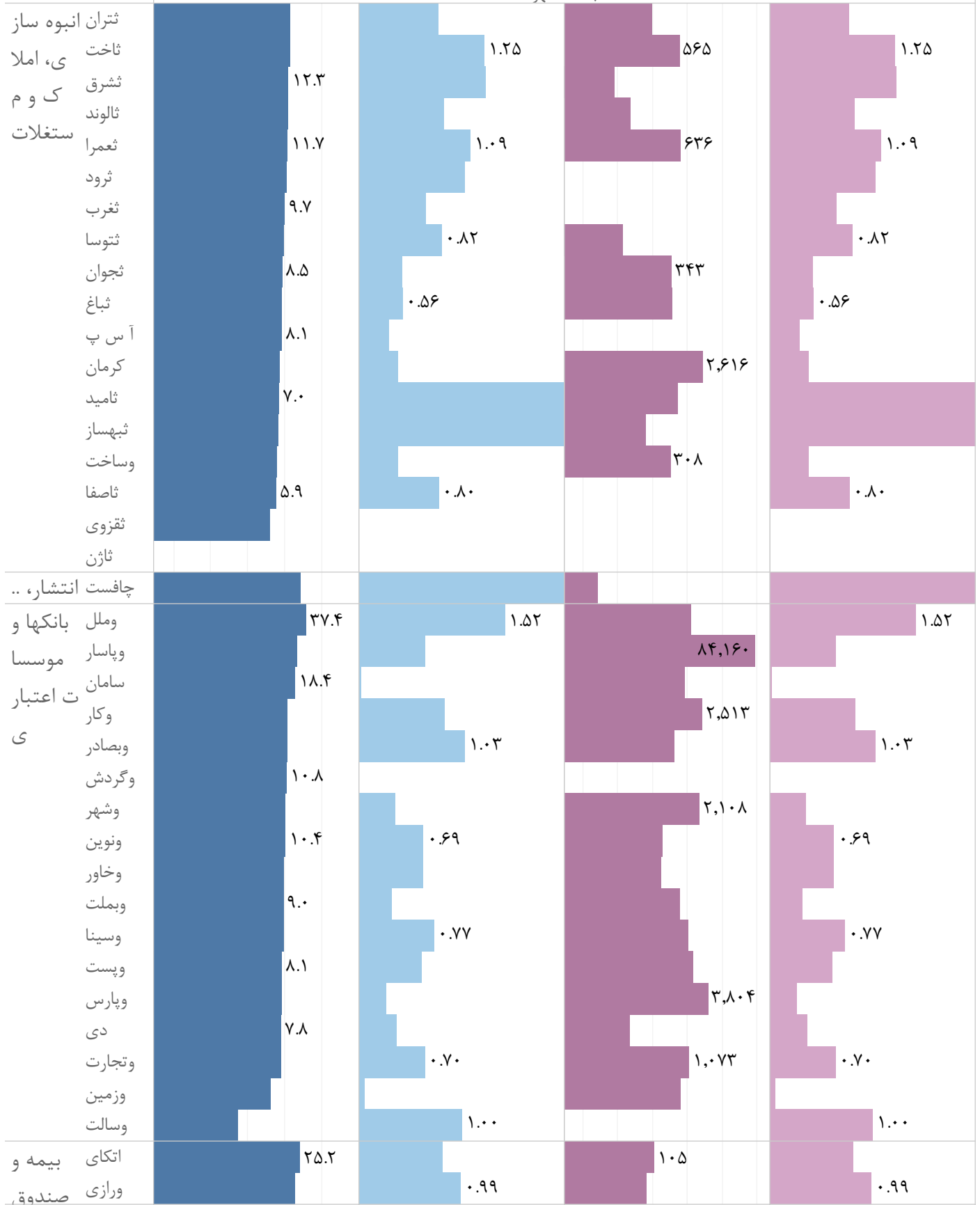
سه شنبه، ۲۰ مهر ۱۴۰۰

| | | | | |
|------------------|------|------|-------|------|
| کشرق استخراج | ۱۹.۰ | ۰.۸۶ | ۴۶۳ | ۰.۸۶ |
| کطبس زغال | | | | |
| سنگ کزغال | ۸.۹ | ۸.۱۰ | ۳۷۲ | ۸.۱۰ |
| کپرور | | | | |
| کماسه استخرا.. | | | | |
| کدما استخراج | ۱۵.۵ | | ۴۹۷ | |
| کبافق کانه | | ۱.۳۵ | | ۱.۳۵ |
| کروی های | ۱۲.۱ | | ۵۳۹ | |
| کتاصیکو | | | | |
| کفلزی | | | | |
| کگل | ۱۰.۱ | | ۱,۴۹۵ | |
| کنور | | ۱.۱۹ | | ۱.۱۹ |
| کاما | ۸.۷ | | | |
| کومعادن | | ۰.۶۶ | | ۰.۶۶ |
| کچجاد | ۶.۹ | | ۵۷۵ | |
| کگهر | | ۰.۶۰ | | ۰.۶۰ |
| کتکنار | ۵.۹ | | | |
| کمنگنز | | | | |
| کاپال | ۵.۵ | ۲.۳۸ | ۴۹۷ | ۲.۳۸ |
| کشساخت استخرا.. | ۹.۷ | | ۴۵۷ | |
| کحفاری | | ۱.۰۶ | | ۱.۰۶ |
| کاپرداز اطلاعات | ۱۸.۲ | ۱.۵۷ | ۳۱ | ۱.۵۷ |
| کوان و ارتبا.. | | | | |
| کهای وب | | | ۴۹۰ | |
| کونخوز انبوه ساز | ۵۸.۰ | | | |
| کژاگرس ی، املا | | | | |
| ککیسون | | | | |
| کک و م | ۲۵.۹ | | ۳۵۷ | |
| کستغلات | | ۱.۲۲ | | ۱.۲۲ |
| کثنوسا | | | | |
| کتنظام | ۲۲.۵ | | ۱,۶۰۶ | |
| کواذر | | ۱.۰۷ | | ۱.۰۷ |
| کثعتما | ۲۱.۰ | | | |
| کثامان | | ۱.۵۱ | ۱۴۷ | ۱.۵۱ |
| کثپردیس | ۱۷.۵ | | | |
| کثشاهد | | ۱.۵۹ | | ۱.۵۹ |
| کثنور | ۱۶.۹ | | ۱۰۱ | |
| کثمسکن | | | | |
| کوتوس | | | | |
| کثاباد | ۱۴.۹ | | ۳۴۴ | |

نسبت خرید به فروش - حقوقی سرانه خرید - حقوقی [میلیون تومان] نسب خرید به فروش - حقیقی سرانه خرید - حقیقی [میلیون تومان]

Date (Parameters), buy by individuals as an attribute, buy to sell ratio individuals as an attribute, buy by NGOs as an attribute and buy to sell ratio individuals as an attribute for each Symbol broken down by Group. The view is filtered on Group and Symbol. The Group filter excludes Null and .The Symbol filter has multiple members selected. ابزار پزشکی، اپتیکي و اندازه گیری.

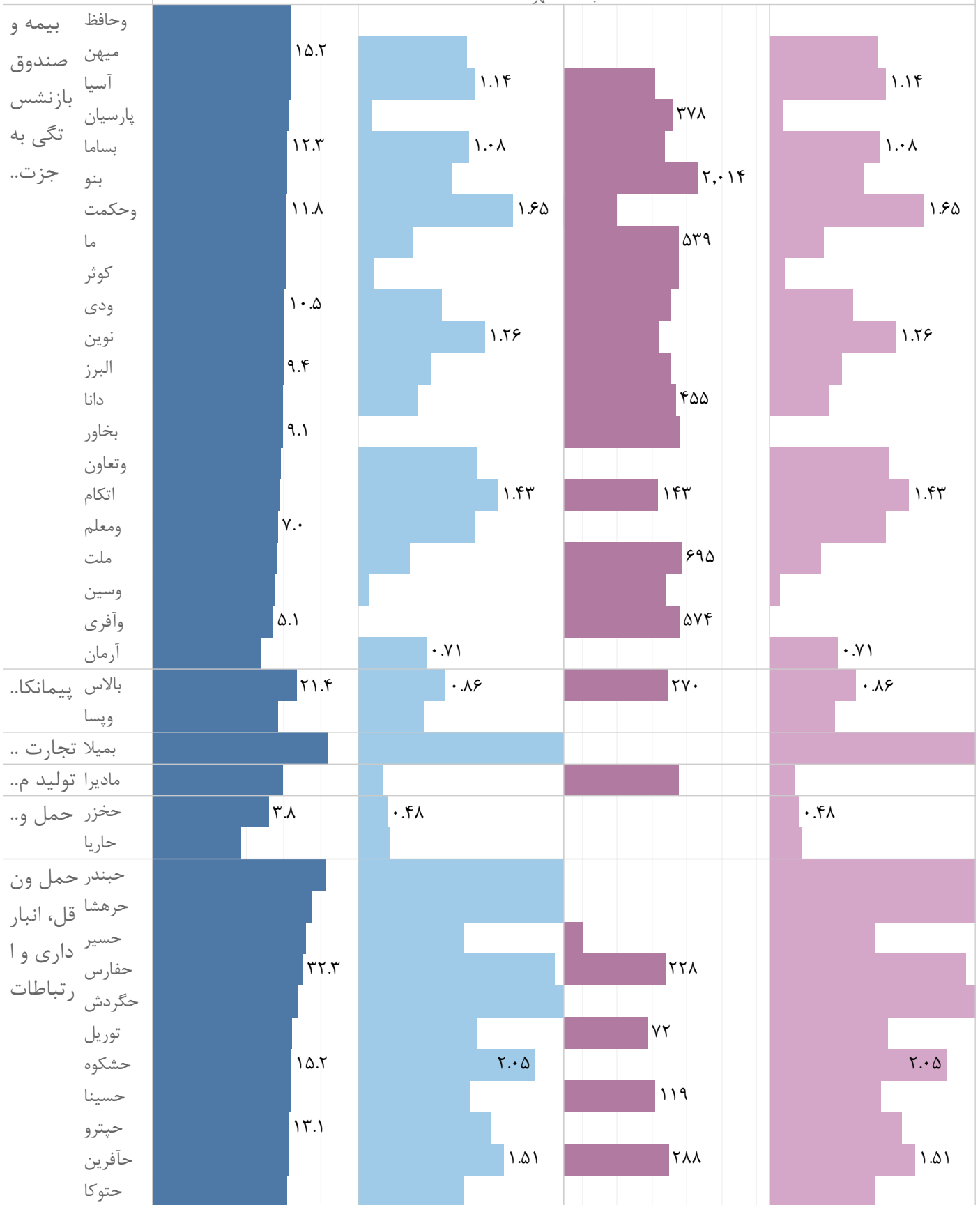
سه شنبه، ۲۰ مهر ۱۴۰۰



نسبت خرید به فروش - حقیقی | سرانه خرید - حقوقی [میلیون تومان] | نسبت خرید به فروش - حقیقی | سرانه خرید - حقیقی [میلیون تومان]

Date (Parameters), buy by individuals as an attribute, buy to sell ratio individuals as an attribute, buy to sell ratio individuals as an attribute for each Symbol broken down by Group. The view is filtered on Group and Symbol. The Group filter excludes Null and .The Symbol filter has multiple members selected. ابزارپزشکی، اپتیکي و اندازه‌گیری.

سه شنبه، ۲۰ مهر ۱۴۰۰



سرايه خريد - حقيقي [مليون تومان] نسب خريد به فروش - حقيقي سرايه خريد - حقيقي [مليون تومان] نسبت خريد به فروش - حقيقي

Date (Parameters), buy by individuals as an attribute, buy to sell ratio individuals as an attribute, buy to sell ratio individuals as an attribute for each Symbol broken down by Group. The view is filtered on Group and Symbol. The Group filter excludes Null and .The Symbol filter has multiple members selected. ابزارپزشكي، اپتيكي و اندازه گيري.

Sheet 1

| | | سه شنبه، ۲۰ مهر ۱۴۰۰ | | | |
|----------------|--------------------|----------------------|-------|-------|-------|
| فل، ابار | حاسا | ۱۲.۵ | | ۴۸۸ | |
| حارسا داری و ا | حریل رتباطات | | ۱.۰۸ | | ۱.۰۸ |
| تابا خدمات | رمینا فنی و مهندسی | ۲۲.۲ | ۱.۴۰ | ۴۱۴ | ۱.۴۰ |
| | رتکو تپولا | ۷.۹ | | ۲۴۹ | |
| خرده .. | قاسم افق | ۵۹.۹ | ۱۵.۶۹ | ۷۹۷ | ۱۵.۶۹ |
| خودرو و | ختراک ختور | ۳۱.۹ | ۱.۲۸ | ۴۳ | ۱.۲۸ |
| ساخت | خمتور | ۲۳.۴ | | ۱۲۵ | |
| قطعات | خنصیر | ۱۸.۴ | ۰.۸۹ | | ۰.۸۹ |
| | خوساز خاذین | | | | |
| | خچرخش خاهن | ۱۵.۴ | ۱.۱۹ | ۱۵۹ | ۱.۱۹ |
| | خاور خبهمن | ۱۴.۳ | | ۲,۳۷۷ | |
| | خزر خریخت | | ۱.۳۸ | | ۱.۳۸ |
| | خپویش خمحور | ۱۳.۳ | | ۳۱۷ | |
| | خزامیا خلنت | ۱۳.۲ | ۰.۸۸ | | ۰.۸۸ |
| | خگستر خشرق | ۱۲.۰ | ۰.۹۳ | ۴۵۳ | ۰.۹۳ |
| | خکمک خفنر | ۱۱.۱ | | ۲۳ | |
| | خدیزل ختوقا | ۱۰.۵ | ۱.۳۶ | ۸ | ۱.۳۶ |
| | خودرو خکرمان | ۱۰.۱ | ۱.۴۷ | ۲۸۶ | ۱.۴۷ |
| | خمرکه خسپا | ۸.۸ | | ۲۶۰ | |
| | خپارس خرینگ | ۸.۲ | | ۶۶ | |

نسبت خرید به فروش - حقوقی سرانه خرید - حقوقی [میلیون تومان] نسب خرید به فروش - حقیقی سرانه خرید - حقیقی [میلیون تومان]

Date (Parameters), buy by individuals as an attribute, buy to sell ratio individuals as an attribute, buy by NGOs as an attribute and buy to sell ratio individuals as an attribute for each Symbol broken down by Group. The view is filtered on Group and Symbol. The Group filter excludes Null and .The Symbol filter has multiple members selected. ابزار پزشکی، اپتیک و اندازه گیری.

سه شنبه، ۲۰ مهر ۱۴۰۰

| | | | | |
|-----------------|------|-------|-----|-------|
| خاکاوه خودرو و | | | | |
| تشتاد ساخت | ۶.۸ | ۰.۹۵ | ۷۴ | ۰.۹۵ |
| ورنا | | | | |
| خفناور | | | | |
| خمرا | | ۲.۰۰ | | ۲.۰۰ |
| خلیبل | | | | |
| وملی دباغی، .. | | | | |
| تاپکیش رایانه و | ۱۷.۷ | | ۳۶۲ | |
| مرقام فعالیت | | | | |
| سپیدار ای واپس | | ۹.۳۷ | ۴۸۶ | ۹.۳۷ |
| فن آوا | ۱۱.۷ | | | |
| ته ب.. | | | | |
| آپ | | ۰.۷۷ | ۵۴۵ | ۰.۷۷ |
| مفاخر | ۹.۹ | | | |
| رکیش | | | | |
| رافزا | ۹.۲ | ۷.۶۳ | | ۷.۶۳ |
| پرداخت | | | ۲۲۵ | |
| سیستم | ۸.۹ | ۰.۹۲ | | ۰.۹۲ |
| افرا | | | ۱۳۵ | |
| رانفور | | ۰.۷۳ | | ۰.۷۳ |
| مداران | ۵.۷ | | ۵۴۳ | |
| سپ | | ۱.۰۸ | | ۱.۰۸ |
| رتاپ | ۴.۴ | | ۸۴ | |
| زکشت زراعت و | | ۱.۳۲ | | ۱.۳۲ |
| زشگزا خدمات | ۱۴.۵ | | | |
| سپید وابسته | | ۸.۰۷ | ۵۰۳ | ۸.۰۷ |
| زماهان | ۱۲.۲ | | | |
| زفکا | | | | |
| سیمرغ | ۱۰.۱ | ۰.۸۶ | | ۰.۸۶ |
| زینا | | | | |
| زکوثر | ۹.۵ | ۱.۷۹ | ۷۴۹ | ۱.۷۹ |
| زمگسا | | | | |
| زگلدشت | ۷.۴ | ۱.۰۹ | | ۱.۰۹ |
| زدشت | | | ۳۰۴ | |
| زملارد | ۷.۰ | ۱۴.۰۲ | | ۱۴.۰۲ |
| زیارس | | | | |
| آبین | ۶.۹ | | ۴۵۴ | |
| تلیسه | | | | |
| زشریف | | ۰.۹۷ | | ۰.۹۷ |

سرانه خرید- حقیقی [میلیون تومان]

نسب خرید به فروش- حقیقی

سرانه خرید- حقوقی [میلیون تومان]

نسب خرید به فروش- حقوقی

Date (Parameters), buy by individuals as an attribute, buy to sell ratio individuals as an attribute, buy by NGOs as an attribute and buy to sell ratio individuals as an attribute for each Symbol broken down by Group. The view is filtered on Group and Symbol. The Group filter excludes Null and .The Symbol filter has multiple members selected. ابزارپزشکی، اپتیکي و اندازه‌گیری.

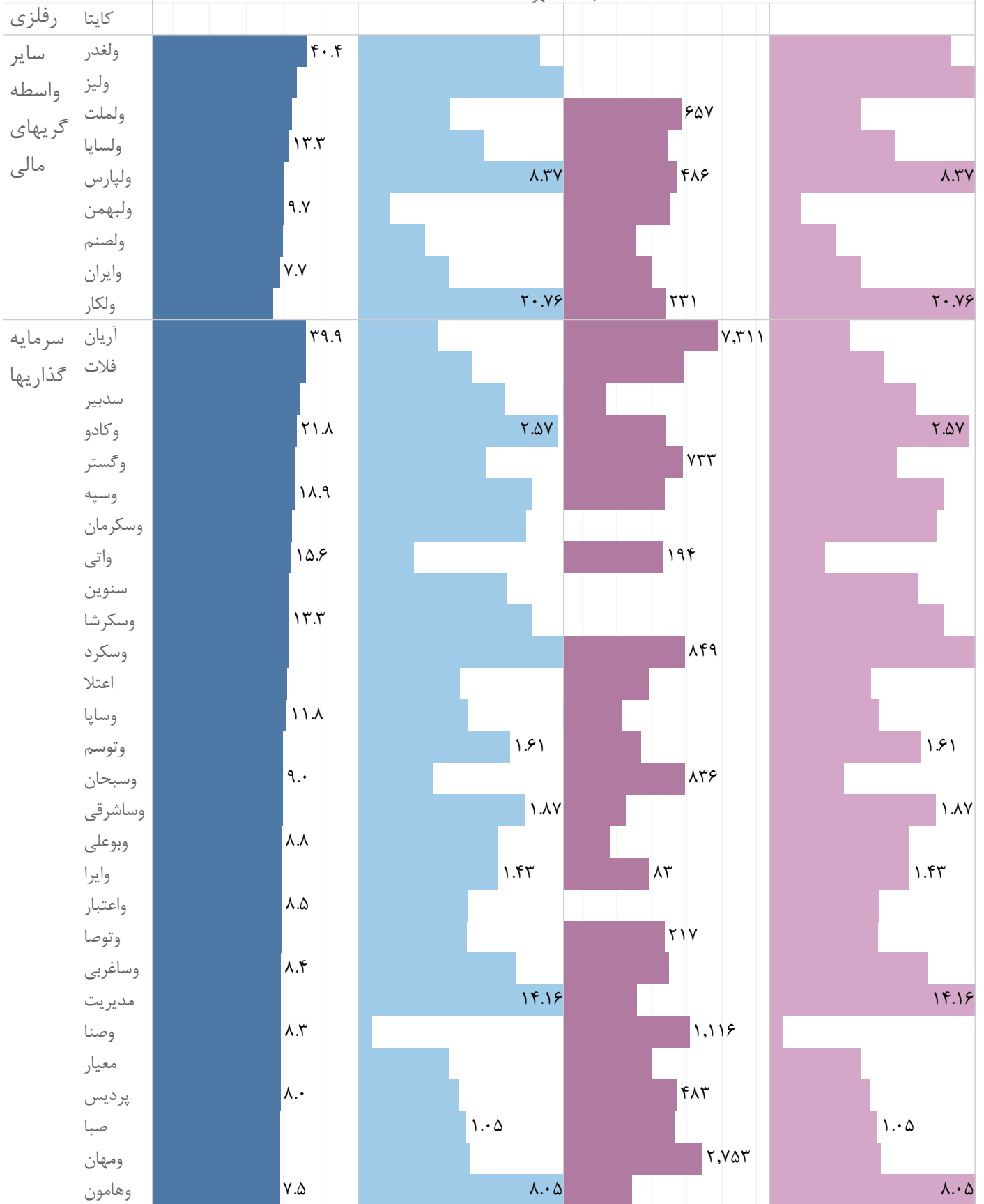
Sheet 1

سه شنبه، ۲۰ مهر ۱۴۰۰

| | | | | |
|---------------------------------------------------------------------------------------------------------------------------------------------------------------------------------------------------------------------------------------------|--------------------------------------------------------------------------|----------------------------------------------|---------------------------------------|------------------------------------------------------|
| جوین وابسته | ۵.۲ | | | |
| لبیام ساخت .. لکما | ۴۱.۶ | ۱.۴۲ | ۶۱۵ | ۱.۴۲ |
| فنرزی ساخت م فجام حصولات فازر فلزی فاما فکمند چدن فاراک فلامی فیبرا کیا فجوش فبستم | ۱۲.۴ ۱۰.۰ ۹.۳ ۶.۴ ۵.۳ | ۱.۰۴ ۰.۸۳ ۰.۵۹ | ۲۴ ۴۳ ۳۲۰ ۱۷۳ | ۱.۰۴ ۰.۸۳ ۰.۵۹ |
| ساذری سایر مح سپرمی صولات کمرجان کانی غی کسرا رفلزی کسایا کفرا کسرام کاذر کهمدا کفرآور کیشیر کقزوی کفپارس کگاز کتوکا کخاک کمینا کرازی کابگن سفاسی سفارود سایرا کورز | ۴۲.۰ ۱۹.۷ ۱۵.۲ ۱۴.۴ ۱۲.۰ ۱۰.۰ ۹.۳ ۸.۱ ۶.۸ ۲.۵ | ۱.۱۶ ۰.۹۹ ۱.۵۰ ۰.۸۹ ۰.۹۳ ۰.۶۷ | ۸۸ ۱۲۲ ۷۹۱ ۱۸۱ ۱۳۱ ۱۸۳ | ۱.۱۶ ۰.۹۹ ۱.۵۰ ۰.۸۹ ۰.۹۳ ۱.۰۰ ۰.۶۷ |

نسبت خرید به فروش - حقوقی سرانه خرید - حقوقی [میلیون تومان] نسبت خرید به فروش - حقیقی سرانه خرید - حقیقی [میلیون تومان]

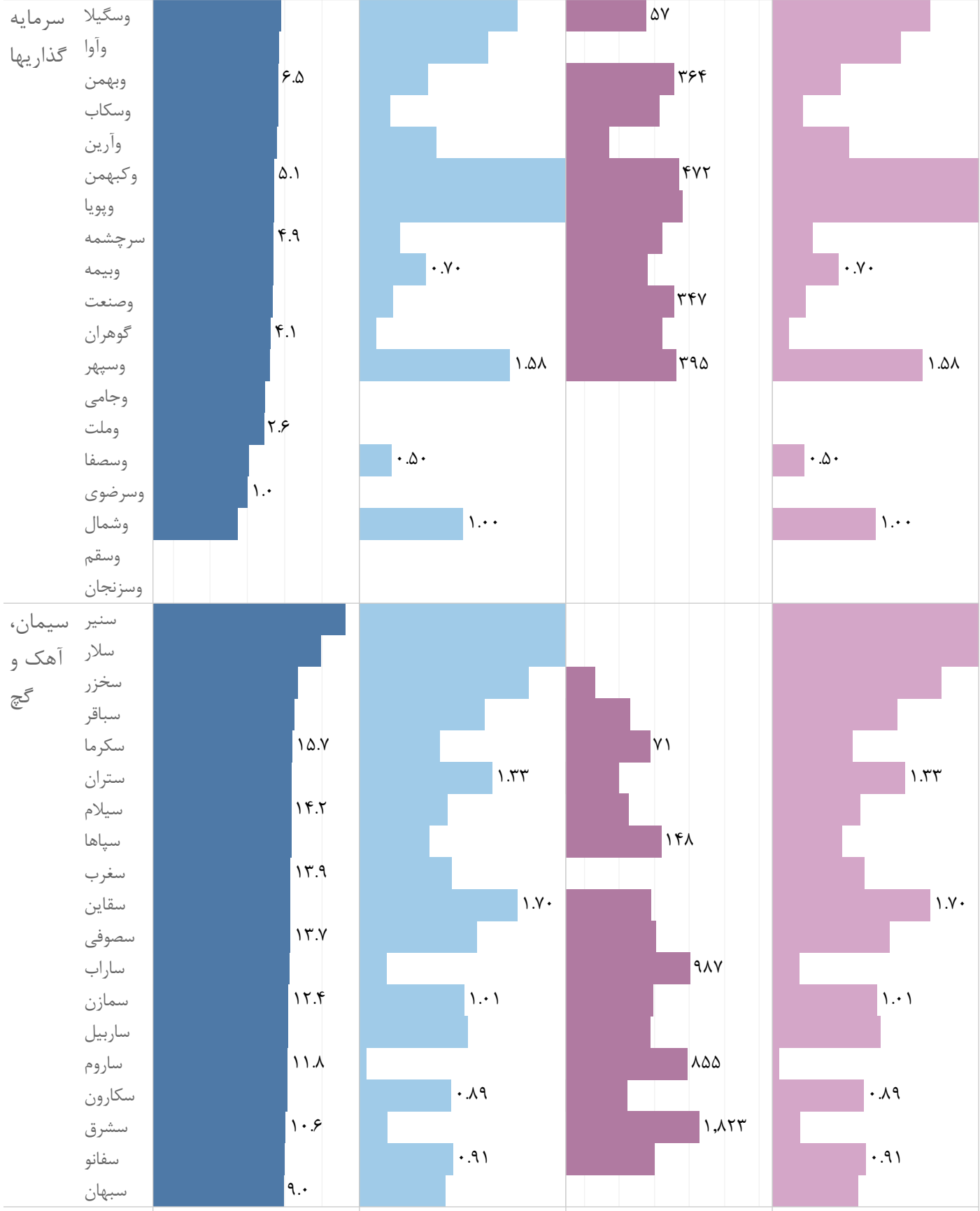
Date (Parameters), buy by individuals as an attribute, buy to sell ratio individuals as an attribute, buy by NGOs as an attribute and buy to sell ratio individuals as an attribute for each Symbol broken down by Group. The view is filtered on Group and Symbol. The Group filter excludes Null and .The Symbol filter has multiple members selected. ایزارپزشکی، اپتیک و اندازه گیری.



نسبت خرید به فروش - حقوقی سرانه خرید - حقوقی [میلیون تومان] نسب خرید به فروش - حقیقی سرانه خرید - حقیقی [میلیون تومان]

Date (Parameters), buy by individuals as an attribute, buy to sell ratio individuals as an attribute, buy by NGOs as an attribute and buy to sell ratio individuals as an attribute for each Symbol broken down by Group. The view is filtered on Group and Symbol. The Group filter excludes Null and .The Symbol filter has multiple members selected. ابزارپزشکی، اپتیکي و اندازه‌گیری.

سه شنبه، ۲۰ مهر ۱۴۰۰



نسب خرید به فروش - حقوقی [میلیون تومان] | سرانه خرید - حقیقی | سرانه خرید - حقوقی [میلیون تومان] | نسبت خرید به فروش - حقیقی

Date (Parameters), buy by individuals as an attribute, buy to sell ratio individuals as an attribute, buy by NGOs as an attribute and buy to sell ratio individuals as an attribute for each Symbol broken down by Group. The view is filtered on Group and Symbol. The Group filter excludes Null and .The Symbol filter has multiple members selected. ابزارپزشکی، اپتیکي و اندازه‌گیری.

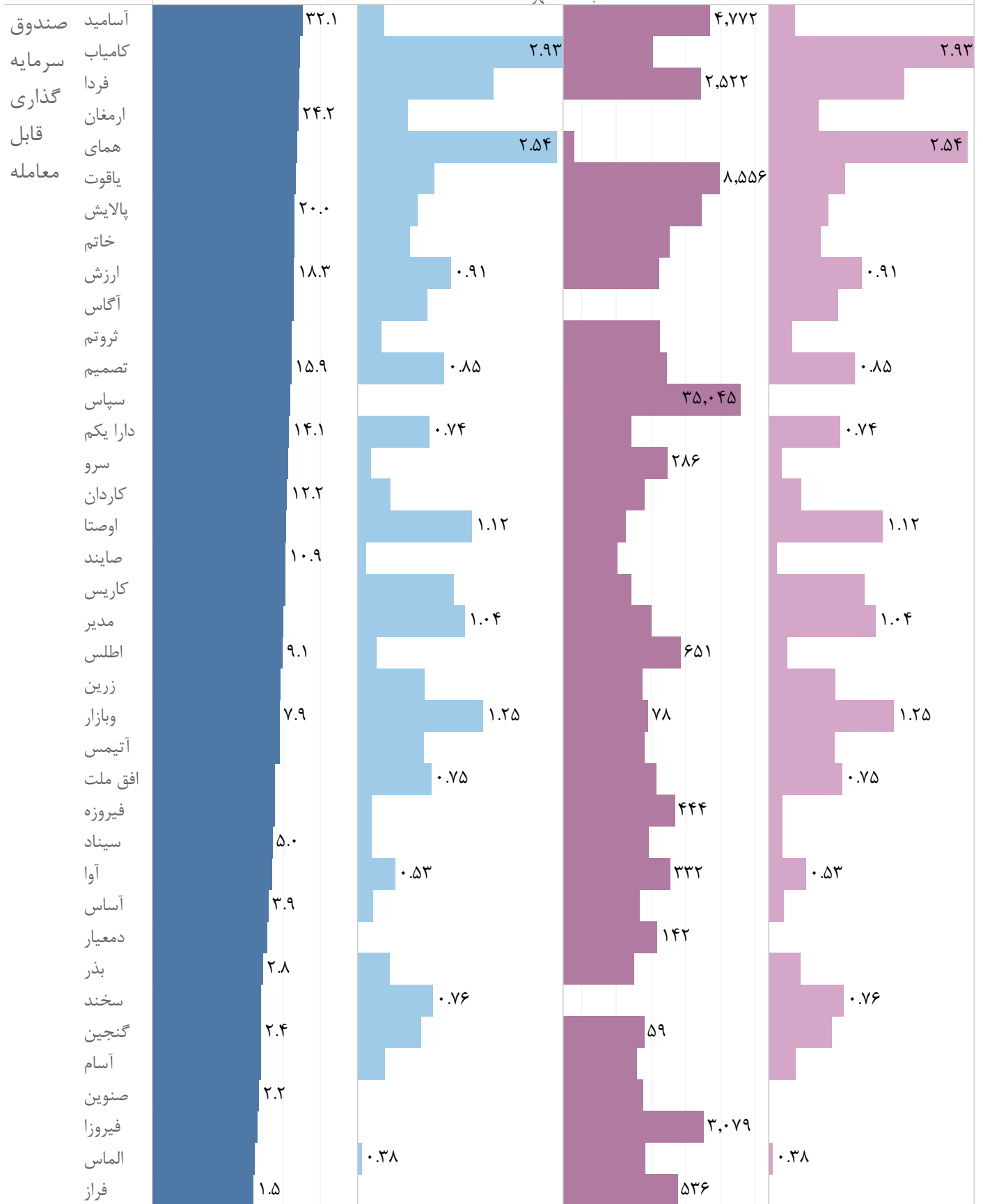
سه شنبه، ۲۰ مهر ۱۴۰۰

| | | | | |
|----------------------------------------|------|------|-------|------|
| سیمنو سیمان، | ۸.۲ | ۰.۹۳ | ۲۳۷ | ۰.۹۳ |
| سدور آهک و گچ | ۸.۰ | ۰.۹۴ | | ۰.۹۴ |
| سبزو | ۷.۴ | ۱.۲۰ | | ۱.۲۰ |
| سهرمز | ۶.۰ | ۰.۶۸ | ۱,۹۳۱ | ۰.۶۸ |
| سهگمت | ۵.۶ | | ۲۳۵ | |
| سصفها | ۵.۴ | ۳.۱۰ | ۵۰۳ | ۳.۱۰ |
| سقاش | ۵.۰ | ۳.۶۳ | ۱۱۹ | ۳.۶۳ |
| سرود | | | ۴۵۳ | |
| سشمال | ۲.۳ | ۰.۶۶ | | ۰.۶۶ |
| سیتا | | | ۹۹۱ | |
| سمتاز | ۱۲.۹ | ۱.۰۹ | ۱,۲۳۵ | ۱.۰۹ |
| سکرد | ۱۱.۲ | ۰.۸۸ | ۸۹۵ | ۰.۸۸ |
| ساوه | ۸.۵ | ۰.۷۸ | ۱,۱۲۲ | ۰.۷۸ |
| سدشت | | | ۵,۱۲۳ | |
| سخور | | | | |
| ساروج | | | | |
| سخواف | | | | |
| سجام | | | | |
| وغدیر شرکتهای چند رشته ای صنعتی و نیکی | | | | |
| کارین صندوق | | | | |
| سپر سرمایه گذاری قابل معامله | ۸۱.۵ | ۵.۶۰ | | ۵.۶۰ |
| سپیدما | ۷۴.۵ | ۱.۱۲ | ۶,۴۴۲ | ۱.۱۲ |
| کمند | ۵۱.۳ | ۰.۷۹ | | ۰.۷۹ |
| آکورد | ۵۰.۳ | ۱.۶۵ | ۶,۰۳۶ | ۱.۶۵ |
| افران | | | | |
| کیان | | | | |
| دارا | | ۱.۶۷ | | ۱.۶۷ |

نسبت خرید به فروش - حقوقی [میلیون تومان] سرانه خرید - حقیقی سرانه خرید - حقوقی [میلیون تومان] نسبت خرید به فروش - حقیقی [میلیون تومان]

Date (Parameters), buy by individuals as an attribute, buy to sell ratio individuals as an attribute, buy by NGOs as an attribute and buy to sell ratio individuals as an attribute for each Symbol broken down by Group. The view is filtered on Group and Symbol. The Group filter excludes Null and .The Symbol filter has multiple members selected. ابزارپزشکی، اپتیک و اندازه گیری.

سه شنبه، ۲۰ مهر ۱۴۰۰



سرانه خرید - حقیقی [میلیون تومان] نسبت خرید به فروش - حقیقی سرانه خرید - حقوقی [میلیون تومان] نسبت خرید به فروش - حقوقی

Date (Parameters), buy by individuals as an attribute, buy to sell ratio individuals as an attribute, buy by NGOs as an attribute and buy to sell ratio individuals as an attribute for each Symbol broken down by Group. The view is filtered on Group and Symbol. The Group filter excludes Null and .The Symbol filter has multiple members selected. ابزارپزشکی، اپتیک و اندازه‌گیری.

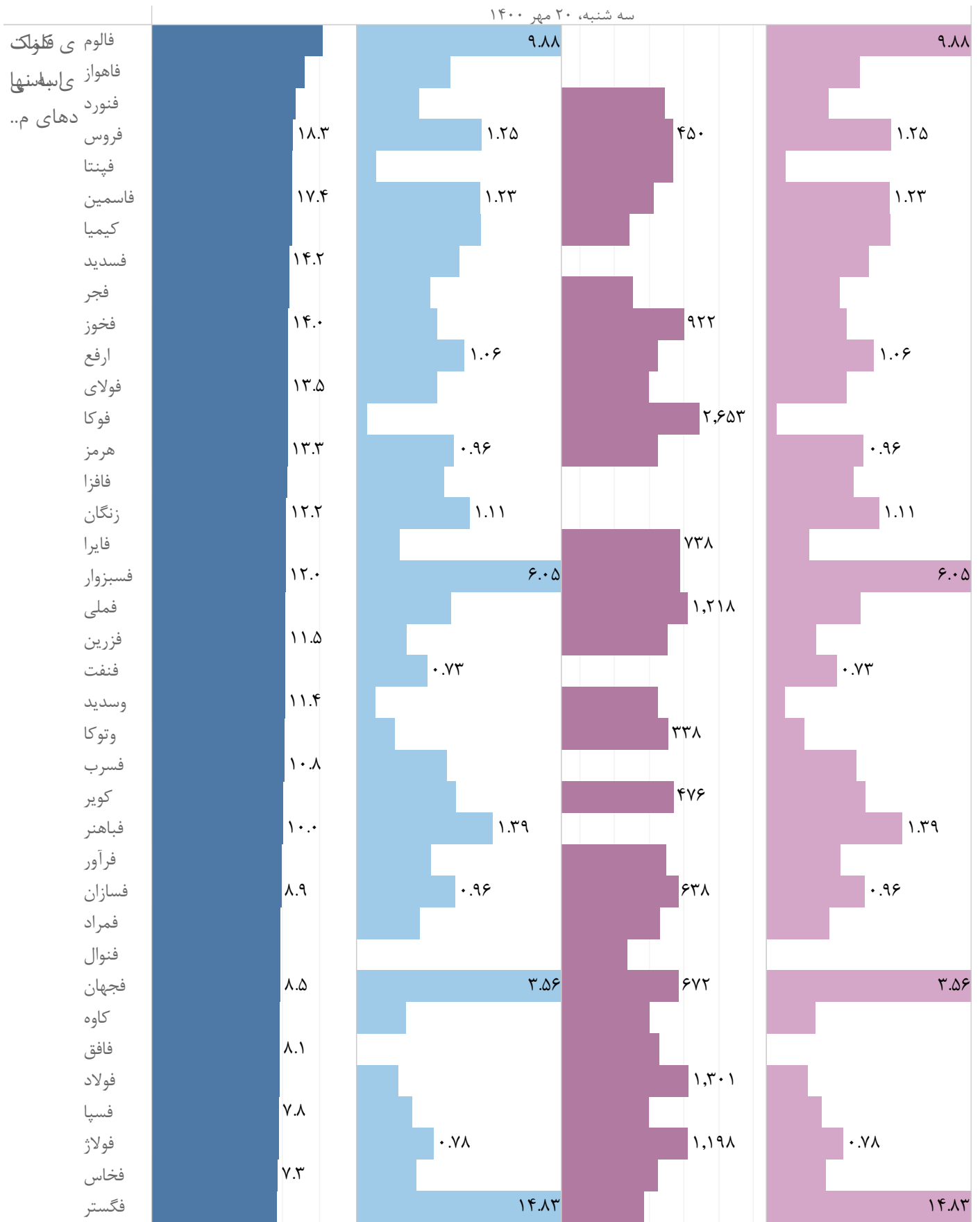
Sheet 1

سه شنبه، ۲۰ مهر ۱۴۰۰

| | | | | | |
|-------------------------------|------|-------|-------|-------|-------|
| نگین سرمایه گذاری قابل معامله | | ۱.۴۰ | ۱.۴۰ | ۶ | ۱.۴۰ |
| مبین عرضه | ۱۵.۴ | ۰.۷۷ | | | ۰.۷۷ |
| بفجر | | | | ۱,۰۳۹ | |
| دماوند | ۱۲.۴ | | | | |
| بمپنا | | | | | |
| آبادا | ۸.۵ | ۱۰.۰۴ | ۱,۵۶۸ | | ۱۰.۰۴ |
| ونیرو | | | | | |
| بچهرم | ۷.۷ | | ۳۸۲ | | |
| بکهنوج | | | | | |
| وهور | ۶.۶ | | ۵۹۰ | | |
| بزاگرس | | | | | |
| بییوند | ۵.۲ | | ۲۲ | | |
| بگیلان | | | | | |
| شاوان | ۲۱.۵ | | ۶۵۶ | | |
| شپاس | | ۱.۰۳ | | | ۱.۰۳ |
| شراز | ۱۹.۲ | | | | |
| شبریز | | | ۳,۸۱۳ | | |
| شپنا | ۱۷.۵ | ۰.۷۱ | | | ۰.۷۱ |
| شبندر | | | | | |
| شرانل | ۱۲.۸ | ۱.۰۱ | | | ۱.۰۱ |
| ونفت | | | | | |
| شزنگ | ۱۰.۱ | | | | |
| شسپا | | ۰.۴۶ | ۵۱۱ | | ۰.۴۶ |
| شبهرن | | | | | |
| خبازرس | | | | | |
| وهنر | | | | | |
| کالا | ۲۶.۱ | ۰.۸۲ | ۱۰۵ | | ۰.۸۲ |
| فرابورس | | | | | |
| تنوین | | | ۱۷۹ | | |
| امین | ۱۰.۱ | ۲۱.۱۲ | | | ۲۱.۱۲ |
| دهای م | | | ۴۵۳ | | |
| لوتوس | | | | | |
| تملت | ۴.۱ | ۱.۸۸ | | | ۱.۸۸ |
| تماوند | | | ۱۹۵ | | |

نسبت خرید به فروش - حقوقی [میلیون تومان] سرانه خرید به فروش - حقیقی سرانه خرید - حقیقی [میلیون تومان]

Date (Parameters), buy by individuals as an attribute, buy to sell ratio individuals as an attribute, buy by NGOs as an attribute and buy to sell ratio individuals as an attribute for each Symbol broken down by Group. The view is filtered on Group and Symbol. The Group filter excludes Null and .The Symbol filter has multiple members selected. ابزارپزشکی، اپتیکي و اندازه‌گیری



نسبت خرید به فروش - حقوقی | سرانه خرید - حقوقی [میلیون تومان] | نسبت خرید به فروش - حقیقی | سرانه خرید - حقیقی [میلیون تومان]

Date (Parameters), buy by individuals as an attribute, buy to sell ratio individuals as an attribute, buy by NGOs as an attribute and buy to sell ratio individuals as an attribute for each Symbol broken down by Group. The view is filtered on Group and Symbol. The Group filter excludes Null and .The Symbol filter has multiple members selected. ابزارپزشکی، اپتیکي و اندازه‌گیری.

سه شنبه، ۲۰ مهر ۱۴۰۰

| | | | | | |
|--------------|--------------|------|-------|--------|-------|
| فلزات | فروی | ۶.۹ | | | |
| اساسی | ذوب | | | | |
| | میدکو | | | ۳۲,۵۶۴ | |
| | فتوسا | ۵.۳ | ۱۳.۹۲ | | ۱۳.۹۲ |
| | فماک | | | | |
| قند و | قچام | ۵۳.۴ | ۵.۸۵ | | ۵.۸۵ |
| شکر | قیستو | | | ۴۱۵ | |
| | قنقش | ۳۰.۱ | ۱.۴۹ | | ۱.۴۹ |
| | قشیر | | | | |
| | قثابت | ۱۵.۸ | | ۴,۰۳۳ | |
| | قزوین | | ۱.۷۹ | | ۱.۷۹ |
| | قچار | ۱۱.۷ | | | |
| | قلرست | | ۱.۱۳ | | ۱.۱۳ |
| | قشکر | ۸.۸ | | ۴۹۲ | |
| | قنیشا | | ۰.۷۷ | | ۰.۷۷ |
| | قمر و | ۸.۵ | | ۸۲۸ | |
| | قپیرا | | | | |
| | قصفها | ۷.۴ | ۰.۹۱ | | ۰.۹۱ |
| | قشهد | | | ۱۵۷ | |
| | قتریت | | ۰.۵۹ | | ۰.۵۹ |
| | قاروم | | | | |
| کاشی و | کیارس | ۲۴.۰ | | | |
| سرامیک | کترام | | ۱.۳۸ | ۲۵۷ | ۱.۳۸ |
| | کصدف | | | | |
| | کحافظ | | ۱.۳۰ | ۸۴۱ | ۱.۳۰ |
| | کلوند | ۱۱.۳ | | | |
| | کساوه | | | | |
| | کسعدی | ۹.۰ | ۰.۷۳ | ۱۴۶ | ۰.۷۳ |
| | پلوله لاستیک | ۱۸.۵ | | ۱۷۷ | |
| پیزد و پلاست | پیزد | | ۱۴.۳۲ | | ۱۴.۳۲ |
| یک | پلاسک | ۱۳.۲ | | | |
| | پاسا | | | ۵۷۰ | |
| | پتایر | ۱۲.۳ | | | |
| | پدرخش | | | | |
| | پکرمان | ۱۱.۴ | ۰.۹۲ | | ۰.۹۲ |
| | پارتا | | | ۷۹۹ | |
| | پکویر | ۹.۰ | ۰.۸۰ | | ۰.۸۰ |
| | پسهند | | | ۶۱ | |

نسبت خرید به فروش - حقوقی سرانه خرید - حقوقی [میلیون تومان] نسب خرید به فروش - حقیقی سرانه خرید - حقیقی [میلیون تومان]

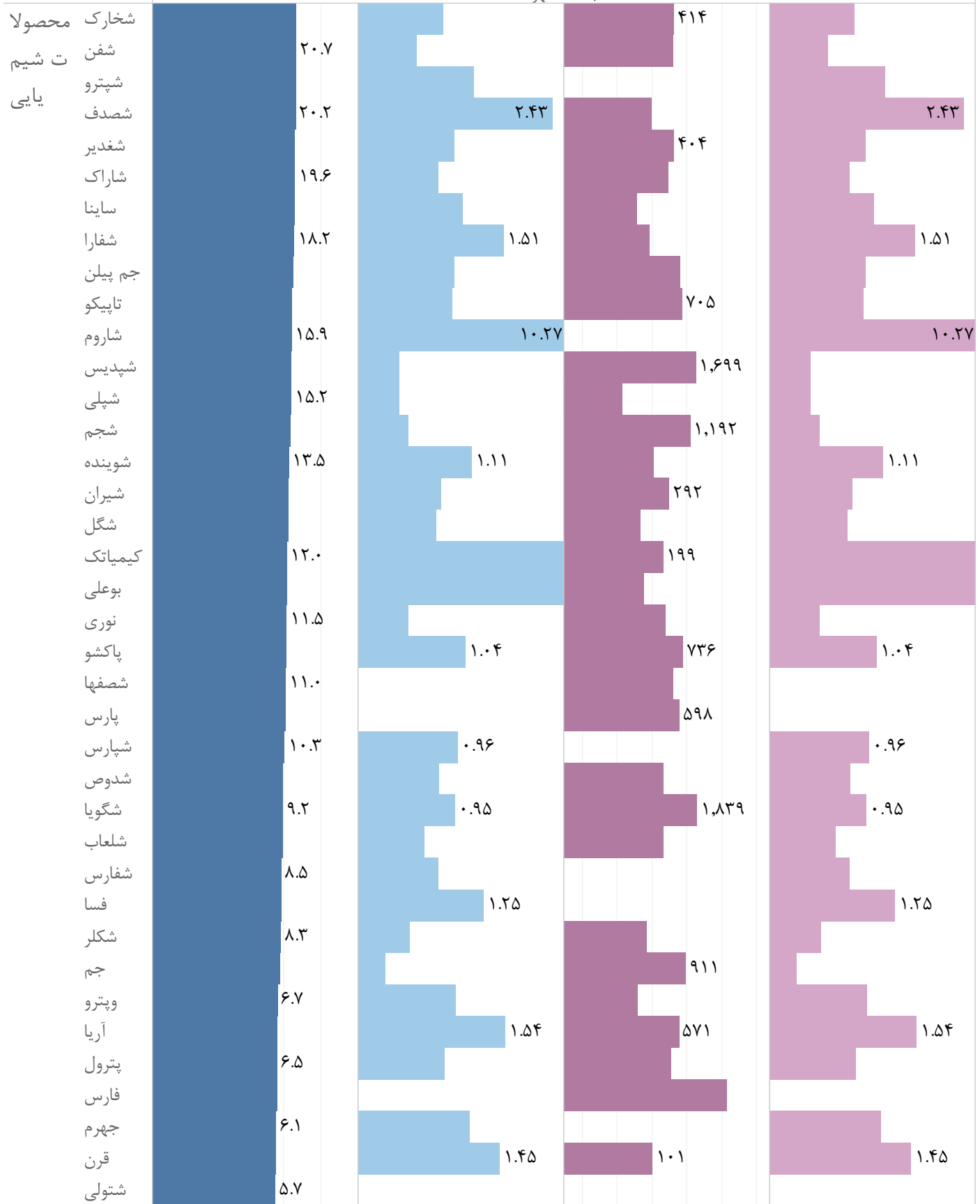
Date (Parameters), buy by individuals as an attribute, buy to sell ratio individuals as an attribute, buy by NGOs as an attribute and buy to sell ratio individuals as an attribute for each Symbol broken down by Group. The view is filtered on Group and Symbol. The Group filter excludes Null and .The Symbol filter has multiple members selected. ابزار پزشکی، اپتیک و اندازه گیری.

| یک پشاهن | سرانه خرید - حقیقی [میلیون تومان] | نسب خرید به فروش - حقیقی | سرانه خرید - حقوقی [میلیون تومان] | نسب خرید به فروش - حقوقی |
|----------------|-----------------------------------|--------------------------|-----------------------------------|--------------------------|
| تمحرکه ماشین آ | ۵۴.۴ | | | |
| تپکولات و ت | | | | |
| تکشا | | | ۱۳۴ | |
| تجهیزات | | | | |
| لازما | ۲۳.۱ | | | |
| تپمپی | | ۱.۱۱ | ۱۶۸ | ۱.۱۱ |
| وتوشه | | | | |
| لسرما | ۱۱.۷ | | ۱۴۴ | |
| تکمبا | | | | |
| لاپسا | ۱۰.۴ | ۰.۷۴ | | ۰.۷۴ |
| تایرا | | | ۲۹۱ | |
| لخانه | | ۱.۲۶ | | ۱.۲۶ |
| تکنو | | | | |
| لبوتان | ۵.۹ | | ۲۷۶ | |
| لخزر | | ۰.۹۴ | | ۰.۹۴ |
| بکاب ماشین آ | ۲۲.۵ | | ۱۱ | |
| بموتو لات و د | | | | |
| نیرو | | ۱.۱۲ | ۶۶ | ۱.۱۲ |
| ستگاهها | | | | |
| بشهاب | ۱۵.۰ | | | |
| بالبری | | | ۳۶۰ | |
| بنیرو | ۱۰.۰ | ۱.۴۵ | | ۱.۴۵ |
| بترانس | | | ۳۳۶ | |
| بسویچ | | | | |
| بکام | ۵.۴ | ۰.۶۵ | ۲۴۵ | ۰.۶۵ |
| چفیر محصو.. | ۷.۵ | | ۲۱۷ | |
| چخزر | | ۱۸.۰۶ | | ۱۸.۰۶ |
| زاگرس محصولا | | | | |
| شرنگی | | | | |
| ت شیم | ۴۷.۵ | | | |
| کلر | | | | |
| کرماشا | | | | |
| خراسان | | | ۱,۸۲۶ | |
| شسینا | ۲۸.۹ | | | |
| شکرین | | ۱.۰۶ | ۱,۳۳۷ | ۱.۰۶ |
| شیراز | ۲۷.۳ | | | |
| پارسان | | ۱.۳۰ | ۱,۰۳۱ | ۱.۳۰ |
| شلرد | ۲۱.۴ | | | |
| شصیر | | | | |
| شکبیر | ۲۰.۹ | ۱.۳۴ | | ۱.۳۴ |

سرانه خرید - حقیقی [میلیون تومان] نسب خرید به فروش - حقیقی سرانه خرید - حقوقی [میلیون تومان] نسبت خرید به فروش - حقوقی

Date (Parameters), buy by individuals as an attribute, buy to sell ratio individuals as an attribute, buy by NGOs as an attribute and buy to sell ratio individuals as an attribute for each Symbol broken down by Group. The view is filtered on Group and Symbol. The Group filter excludes Null and .The Symbol filter has multiple members selected. ابزار پزشکی، اپتیک و اندازه گیری.

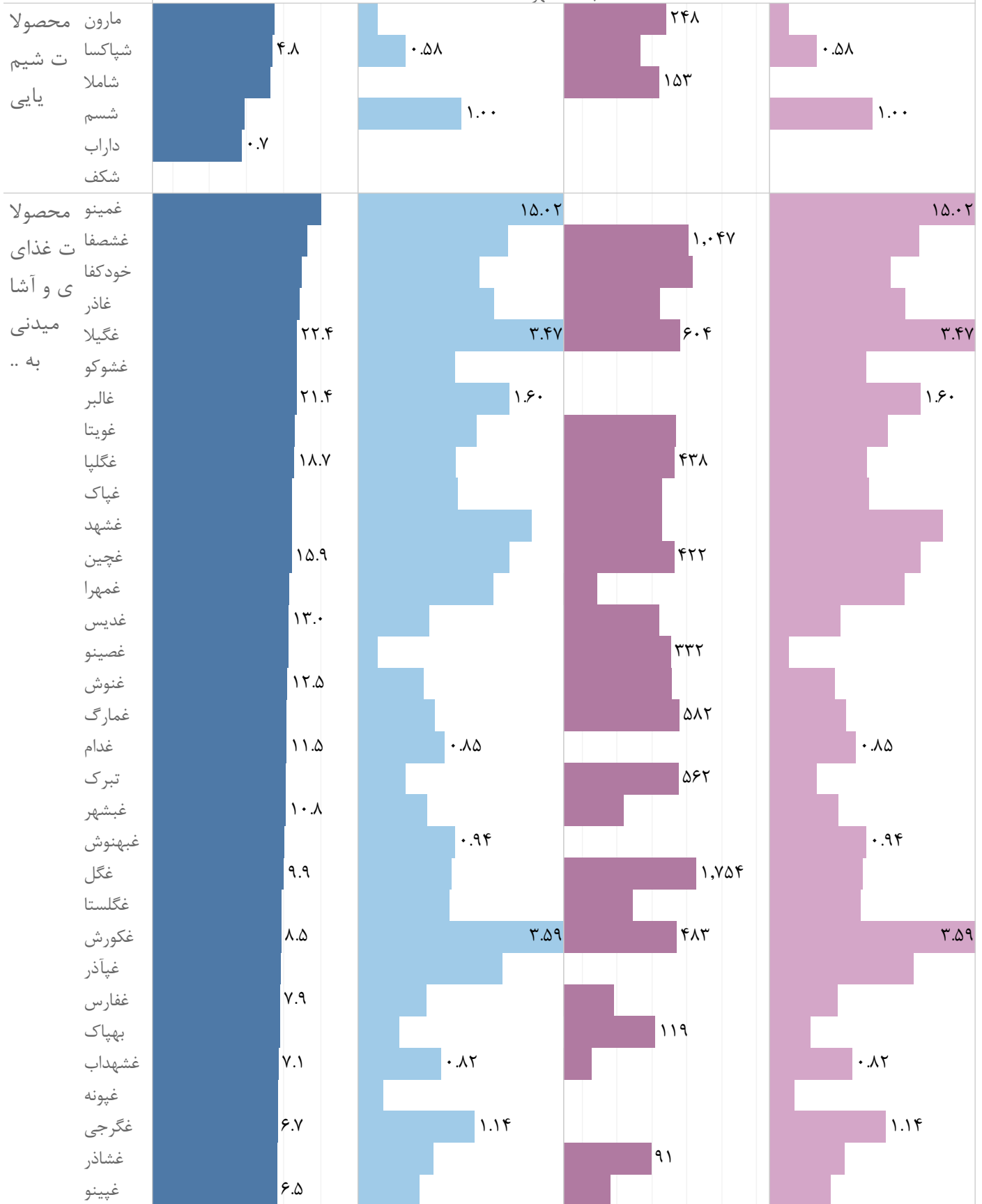
سه شنبه، ۲۰ مهر ۱۴۰۰



نسبت خرید به فروش - حقوقی سرانه خرید - حقوقی [میلیون تومان] نسبت خرید به فروش - حقیقی سرانه خرید - حقیقی [میلیون تومان]

Date (Parameters), buy by individuals as an attribute, buy to sell ratio individuals as an attribute, buy by NGOs as an attribute and buy to sell ratio individuals as an attribute for each Symbol broken down by Group. The view is filtered on Group and Symbol. The Group filter excludes Null and .The Symbol filter has multiple members selected. ابزار پزشکی، اپتیکي و اندازه گيري.

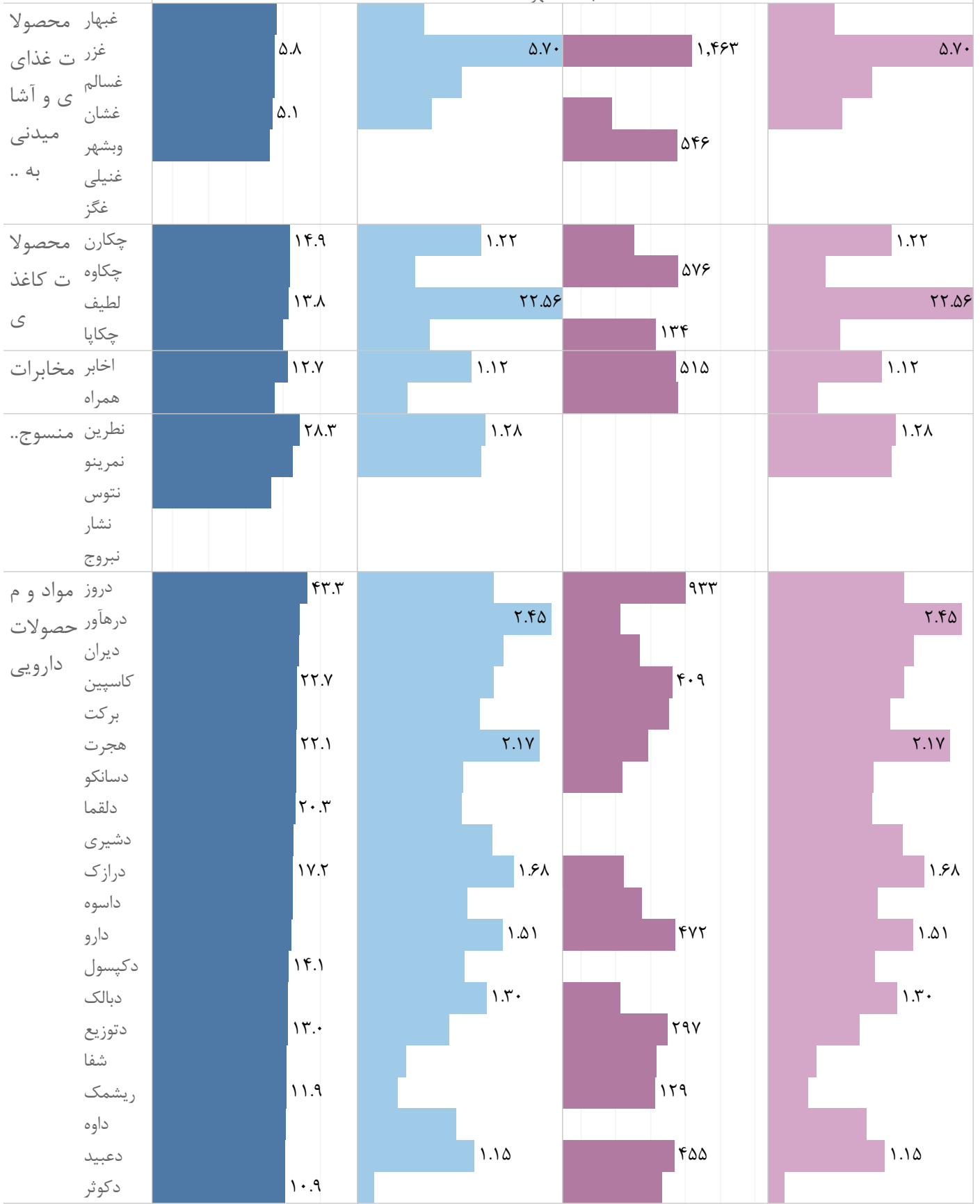
سه شنبه، ۲۰ مهر ۱۴۰۰



نسب خريد به فروش - حقيقي سرايه خريد - حقيقي [ميليون تومان] نسب خريد به فروش - حقيقي سرايه خريد - حقيقي [ميليون تومان]

Date (Parameters), buy by individuals as an attribute, buy to sell ratio individuals as an attribute, buy by NGOs as an attribute and buy to sell ratio individuals as an attribute for each Symbol broken down by Group. The view is filtered on Group and Symbol. The Group filter excludes Null and .The Symbol filter has multiple members selected. ابزارپزشکي، اپتيکي و اندازه گيري.

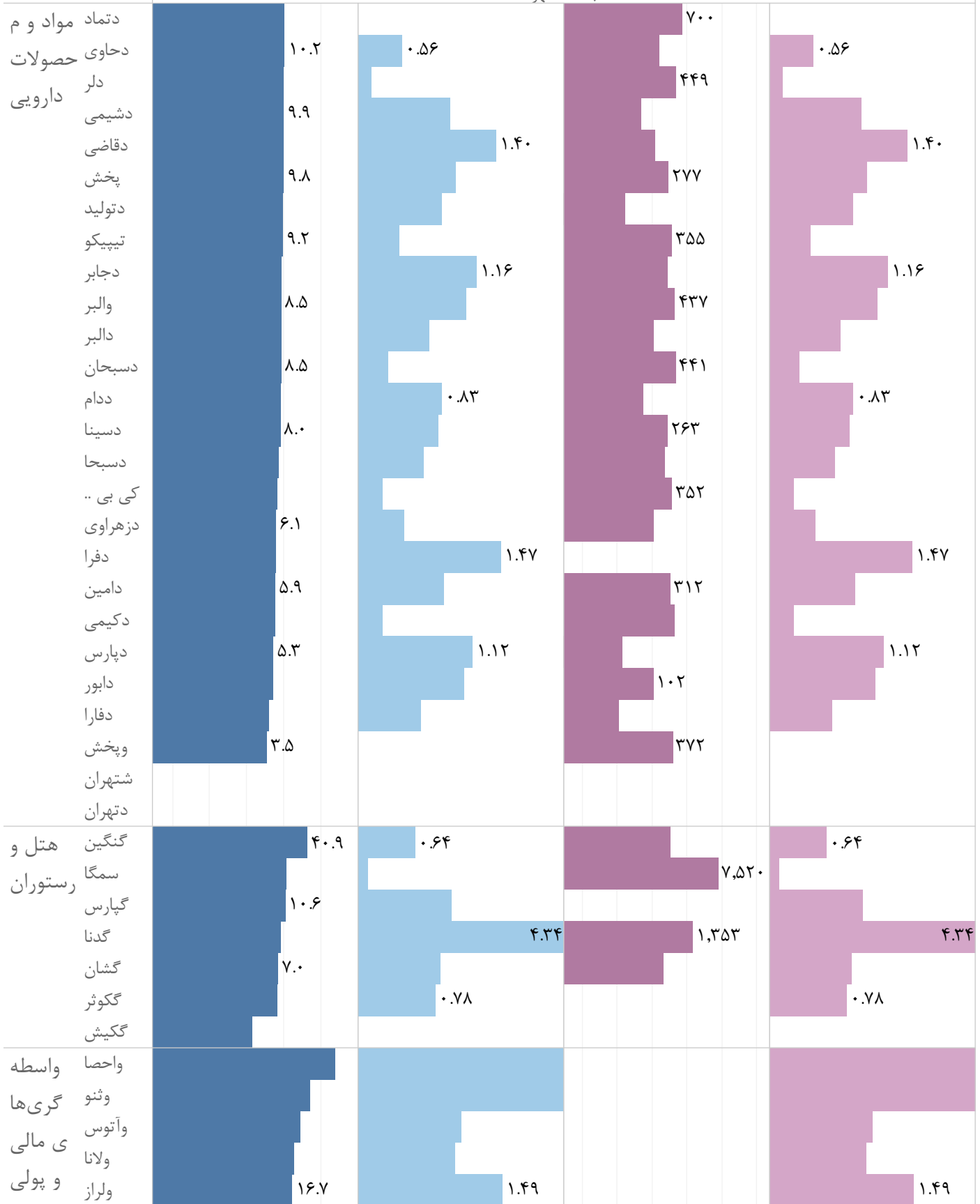
سه شنبه، ۲۰ مهر ۱۴۰۰



نسب خريد به فروش - حقيقي سرايه خريد - حقيقي [ميليون تومان] نسب خريد به فروش - حقيقي سرايه خريد - حقيقي [ميليون تومان]

Date (Parameters), buy by individuals as an attribute, buy to sell ratio individuals as an attribute, buy by NGOs as an attribute and buy to sell ratio individuals as an attribute for each Symbol broken down by Group. The view is filtered on Group and Symbol. The Group filter excludes Null and .The Symbol filter has multiple members selected. ابزارپزشكي، اپتيكي و اندازه گيري.

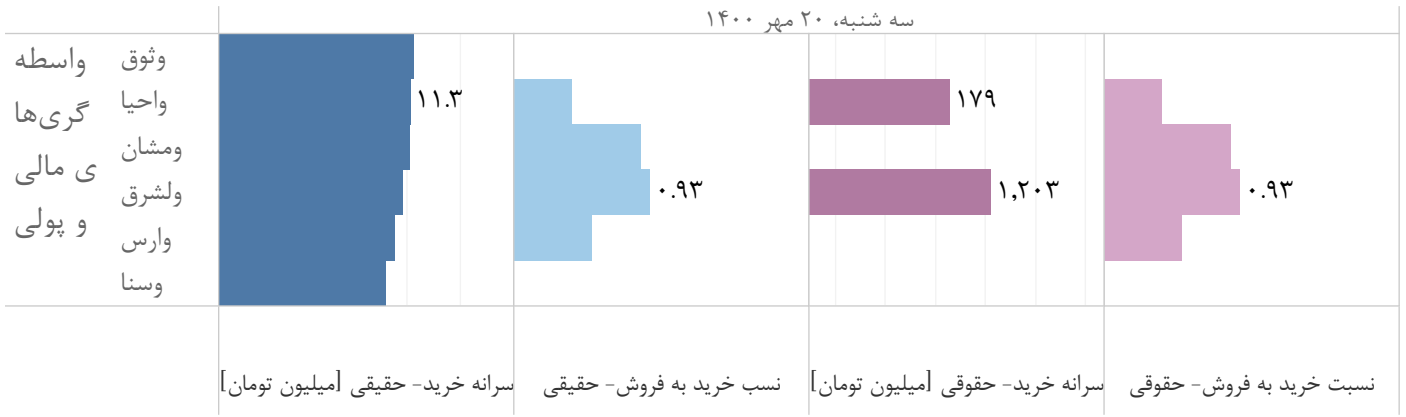
سه شنبه، ۲۰ مهر ۱۴۰۰



نسبت خرید به فروش - حقوقی سرانه خرید - حقوقی [میلیون تومان] نسب خرید به فروش - حقیقی سرانه خرید - حقیقی [میلیون تومان]

Date (Parameters), buy by individuals as an attribute, buy to sell ratio individuals as an attribute, buy by NGOs as an attribute and buy to sell ratio individuals as an attribute for each Symbol broken down by Group. The view is filtered on Group and Symbol. The Group filter excludes Null and .The Symbol filter has multiple members selected. ابزارپزشکی، اپتیکي و اندازه‌گیری.

Sheet 1



Date (Parameters), buy by individuals as an attribute, buy to sell ratio individuals as an attribute, buy by NGOs as an attribute and buy to sell ratio individuals as an attribute for each Symbol broken down by Group. The view is filtered on Group and Symbol. The Group filter excludes Null and .The Symbol filter has multiple members selected. ابزار پزشکی، اپتیکي و اندازه گيري.